


Municipio de Tecomán, Colima



Recibido:
08/10/2018
[Signature]
09:19 am

[Signature]
H. AYUNTAMIENTO CONSTITUCIONAL
DE TECOMÁN
RECIBIDO
09:20
08 OCT. 2018
SINDICO Y REGIDORES

H. AYUNTAMIENTO CONSTITUCIONAL
DE TECOMÁN COL.
[Signature]
RECIBIDO
SECRETARIA DEL H. AYUNTAMIENTO

Cuenta Pública

Septiembre 2018

H. AYUNTAMIENTO
PRESIDENCIA
RECIBIDO
08 OCT. 2018
Recibido: *[Signature]* Hora: 09:09 hrs.



Municipio de Tecomán, Colima

CONTENIDO

Información Contable ●

- Estado de Actividades
- Estado de Situación Financiera
- Estado de Variación de la Hacienda Pública
- Estado de Cambios en la Situación Financiera
- Estado de Flujos de Efectivo
- Informe Sobre Pasivos Contingentes
- Notas a los Estados Financieros
- Conciliación entre los Ingresos Presupuestarios y los Ingresos Contables
- Conciliación entre los Egresos Presupuestarios y los Gastos Contables
- Estado Analítico del Activo
- Estado Analítico de la Deuda y Otros Pasivos
- Cuenta Económica

Información Presupuestaria ●

Estado Analítico de Ingresos

- Rubro de Ingreso
- Fuente de Financiamiento

Estado Analítico del Presupuesto de Egresos

- Clasificación por Objeto del Gasto
- Clasificación por Tipo de Gasto
- Clasificación Administrativa
- Clasificación Funcional
- Clasificación por Fuente de Financiamiento
- Ubicación Geográfica

Información de Deuda ●

- Endeudamiento Neto
- Intereses de la Deuda

Información Programática ●


- Gasto por Categoría Programática
- Programas y Proyectos

Indicadores de Postura Fiscal ●

Anexos ●

- Balanza de Comprobación

■ Información Contable





MUNICIPIO DE TECOMAN, COL.
Sistema Integral de Contabilidad Gubernamental
ESTADO DE ACTIVIDADES
DEL 1 DE ENERO AL 30 DE SEPTIEMBRE DE 2018

	2018	2017
INGRESOS		
INGRESOS DE GESTIÓN		
IMPUESTOS	38,601,300.51	39,322,416.96
CUOTAS Y APORTACIONES DE SEGURIDAD SOCIAL	0.00	0.00
CONTRIBUCIONES DE MEJORAS	0.00	0.00
DERECHOS	22,193,683.23	23,365,355.49
PRODUCTOS DE TIPO CORRIENTE	1,594,775.58	1,388,634.30
APROVECHAMIENTOS DE TIPO CORRIENTE	1,787,808.23	9,084,808.14
INGRESOS POR VENTA DE BIENES Y SERVICIOS	0.00	0.00
CONTRIBUCIONES NO COMPRENDIDAS EN LAS FRACCIONES DE LA LEY DE INGRESOS CAUSADAS EN EJERCICIOS FISCALES ANTERIORES PENDIENTES DE LIQUIDACIÓN O PAGO	0.00	0.00
TOTAL INGRESOS DE GESTIÓN	64,177,567.55	73,161,214.89
PARTICIPACIONES, APORTACIONES, TRANSFERENCIAS, ASIGNACIONES, SUBSIDIOS Y OTRAS AYUDAS		
PARTICIPACIONES Y APORTACIONES	268,595,584.51	227,663,266.58
TRANSFERENCIAS, ASIGNACIONES, SUBSIDIOS Y OTRAS AYUDAS	0.00	0.00
TOTAL PARTICIPACIONES, APORTACIONES, TRANSFERENCIAS, ASIGNACIONES, SUBSIDIOS Y OTRAS AYUDAS	268,595,584.51	227,663,266.58
OTROS INGRESOS		
INGRESOS FINANCIEROS	0.00	0.00
BENEFICIOS POR VARIACIÓN DE INVENTARIOS	0.00	0.00
DISMINUCIÓN DE ESTIMACIONES, PROVISIONES Y RESERVAS POR EXCESO	0.00	0.00
OTROS INGRESOS	0.00	0.00
INGRESOS EXTRAORDINARIOS	0.00	2,616,000.00
TOTAL OTROS INGRESOS	0.00	2,616,000.00
TOTAL INGRESOS	332,773,152.06	303,440,481.47
GASTOS Y OTRAS PÉRDIDAS		
GASTOS DE FUNCIONAMIENTO		
SERVICIOS PERSONALES	128,059,522.69	162,400,826.54
MATERIALES Y SUMINISTROS	21,501,183.44	17,894,246.91
SERVICIOS GENERALES	28,039,389.62	34,024,218.76
TOTAL GASTOS DE FUNCIONAMIENTO	177,600,095.75	214,319,292.21

"BAJO PROTESTA DE DECIR VERDAD DECLARAMOS QUE LOS ESTADOS FINANCIEROS Y SUS NOTAS, SON RAZONABLEMENTE CORRECTOS Y SON REPOSABILIDAD DEL EMISOR"

Fecha: 05/10/2018 01:57:18 p.m.

Pág.: 2



MUNICIPIO DE TECOMAN, COL.
Sistema Integral de Contabilidad Gubernamental
ESTADO DE ACTIVIDADES
DEL 1 DE ENERO AL 30 DE SEPTIEMBRE DE 2018

	2018	2017
TRANSFERENCIAS, ASIGNACIONES, SUBSIDIOS Y OTRAS AYUDAS		
<i>TRANSFERENCIAS INTERNAS Y ASIGNACIONES AL SECTOR PÚBLICO</i>		
<i>TRANSFERENCIAS AL RESTO DEL SECTOR PÚBLICO</i>	16,461,810.00	16,939,500.00
<i>SUBSIDIOS Y SUBENCIONES</i>	0.00	0.00
<i>AYUDAS SOCIALES</i>	871,632.00	872,632.00
<i>PENSIONES Y JUBILACIONES</i>	1,402,551.98	1,994,896.14
<i>TRANSFERENCIAS A FIDEICOMISOS, MANDATOS Y CONTRATOS ANALOGOS.</i>	30,134,782.85	26,004,313.26
<i>TRANSFERENCIAS A LA SEGURIDAD SOCIAL</i>	0.00	0.00
<i>DONATIVOS</i>	0.00	0.00
<i>TRANSFERENCIAS AL EXTERIOR</i>	0.00	0.00
TOTAL TRANSFERENCIAS, ASIGNACIONES, SUBSIDIOS Y OTRAS AYUDAS	48,870,776.83	45,811,341.40
PARTICIPACIONES Y APORTACIONES		
<i>PARTICIPACIONES</i>		
<i>APORTACIONES</i>	206,224.20	197,641.80
<i>CONVENIOS</i>	0.00	0.00
TOTAL PARTICIPACIONES Y APORTACIONES	206,224.20	197,641.80
INTERESES, COMISIONES Y OTROS GASTOS DE LA DEUDA PÚBLICA		
<i>INTERESES DE LA DEUDA PÚBLICA</i>		
<i>COMISIONES DE LA DEUDA PÚBLICA</i>	3,959,253.43	2,797,163.86
<i>GASTOS DE LA DEUDA PÚBLICA</i>	0.00	0.00
<i>COSTO POR CEBERTURAS</i>	0.00	0.00
<i>APOYOS FINANCIEROS</i>	0.00	0.00
TOTAL INTERESES, COMISIONES Y OTROS GASTOS DE LA DEUDA PÚBLICA	3,959,253.43	2,797,163.86
OTROS GASTOS Y PÉRDIDAS EXTRAORDINARIAS		
<i>ESTIMACIONES, DEPRECIACIONES, DETERIOROS, OBSOLESCENCIA Y AMORTIZACIONES</i>		
<i>PROVISIONES</i>	0.00	0.00
<i>DISMINUCION DE INVENTARIOS</i>	0.00	0.00
<i>AUMENTO POR INSUFICIENCIA DE ESTIMACIONES POR PÉRDIDA O DETERIORO U OBSOLESCENCIA</i>	0.00	0.00
<i>AUMENTO POR INSUFICIENCIA DE PROVISIONES</i>	0.00	0.00
<i>OTROS GASTOS</i>	0.00	0.00
TOTAL OTROS GASTOS Y PÉRDIDAS EXTRAORDINARIAS	172.45	-225.75
INVERSION PÚBLICA		
<i>INVERSION PÚBLICA NO CAPITALIZABLE</i>	0.00	0.00

"BAJO PROTESTA DE DECIR VERDAD DECLARAMOS QUE LOS ESTADOS FINANCIEROS Y SUS NOTAS, SON RAZONABLEMENTE CORRECTOS Y SON RESPONSABILIDAD DEL EMISOR"

Fecha: 05/10/2018 01:57:18 p.m.



MUNICIPIO DE TECOMAN, COL.
Sistema Integral de Contabilidad Gubernamental
ESTADO DE ACTIVIDADES
DEL 1 DE ENERO AL 30 DE SEPTIEMBRE DE 2018

	2018	2017
TOTAL INVERSION PUBLICA	0.00	0.00
TOTAL GASTOS Y OTRAS PÉRDIDAS	230,636,522.66	263,125,213.52
RESULTADO DEL EJERCICIO (AHORRO/DESAHORRO)	102,136,629.40	40,315,267.95


TESORERA MUNICIPAL

L.C.P. MARTHA ANGELICA VALENZUELA VERDUZCO



PRESIDENTE MUNICIPAL

JOSE GUADALUPE GARCIA NEGRETE




PRESIDENCIA

DIRECTOR DE EGRESOS Y CONTABILIDAD

C.P. JUAN GABRIEL MADRIGAL GOMEZ





MUNICIPIO DE TECOMAN, COL.
Sistema Integral de Contabilidad Gubernamental
ESTADO DE SITUACION FINANCIERA
AL 30 DE SEPTIEMBRE DE 2018

	2018	2017		2018	2017
ACTIVO			PASIVO		
ACTIVO CIRCULANTE			PASIVO CIRCULANTE		
EFFECTIVO Y EQUIVALENTES	18,512,543.64	41,930,375.47	CUENTAS POR PAGAR A CORTO PLAZO	122,989,258.19	154,663,717.17
DERECHOS A RECIBIR EFECTIVO O EQUIVALENTES	26,016,640.30	25,786,351.92	DOCUMENTOS POR PAGAR A CORTO PLAZO	0.00	0.00
DERECHOS A RECIBIR BIENES O SERVICIOS	202,584.93	505,975.16	PORCIÓN A CORTO PLAZO DE LA DEUDA PÚBLICA A LARGO PLAZO	1,675,125.45	64,210,848.74
INVENTARIOS	0.00	0.00	TÍTULOS Y VALORES A CORTO PLAZO	0.00	0.00
ALMACÉN	0.00	0.00	PASIVOS DIFERIDOS A CORTO PLAZO	0.00	0.00
ESTIMACIÓN POR PÉRDIDAS O DETERIORO DE ACTIVOS CIRCULANTES	0.00	0.00	FONDOS Y BIENES DE TERCEROS EN GARANTÍA Y/O ADMINISTRACIÓN A CORTO PLAZO	0.00	0.00
OTROS ACTIVOS CIRCULANTES	0.00	0.00	PROVISIONES A CORTO PLAZO	18,674,759.57	19,599,844.15
TOTAL ACTIVO CIRCULANTE	44,731,768.87	68,222,702.55	OTROS PASIVOS A CORTO PLAZO	0.00	0.00
			TOTAL PASIVO CIRCULANTE	143,339,143.21	238,474,410.06
ACTIVO NO CIRCULANTE			PASIVO NO CIRCULANTE		
INVERSIONES FINANCIERAS A LARGO PLAZO	0.00	0.00	CUENTAS POR PAGAR A LARGO PLAZO	0.00	0.00
DERECHOS A RECIBIR EFECTIVO O EQUIVALENTES A LARGO PLAZO	0.00	0.00	DOCUMENTOS POR PAGAR A LARGO PLAZO	0.00	0.00
BIENES INMUEBLES, INFRAESTRUCTURA Y CONSTRUCCIONES EN PROCESO	426,302,147.52	346,677,957.00	DEUDA PÚBLICA A LARGO PLAZO	52,404,635.17	0.00
BIENES MUEBLES	114,924,969.44	112,353,751.08	PASIVOS DIFERIDOS A LARGO PLAZO	0.00	0.00
ACTIVOS INTANGIBLES	440,809.99	440,809.99	FONDOS Y BIENES DE TERCEROS EN GARANTÍA Y/O ADMINISTRACIÓN A LARGO	0.00	0.00
DEPRECIACIONES, DETERIORO Y AMORTIZACIONES	0.00	0.00			

"BAJO PROTESTA DE DECIR VERDAD DECLARAMOS QUE LOS ESTADOS FINANCIEROS Y SUS NOTAS, SON RAZONABLEMENTE CORRECTOS Y SON RESPONSABILIDAD DEL EMISOR"



MUNICIPIO DE TECOMAN, COL.
Sistema Integral de Contabilidad Gubernamental
ESTADO DE SITUACION FINANCIERA
AL 30 DE SEPTIEMBRE DE 2018

	2018	2017		2018	2017
ACUMULADAS DE BIENES			PLAZO		
ACTIVOS DIFERIDOS	0.00	0.00	PROVISIONES A LARGO PLAZO	0.00	0.00
ESTIMACIÓN POR PÉRDIDAS O DETERIORO DE ACTIVOS NO CIRCULANTES	0.00	0.00	TOTAL PASIVO NO CIRCULANTE	52,404,635.17	0.00
OTROS ACTIVOS NO CIRCULANTES	0.00	0.00			
TOTAL ACTIVO NO CIRCULANTE	541,667,926.95	459,472,518.07	TOTAL PASIVO	195,743,778.38	238,474,410.06
TOTAL ACTIVO	586,399,695.82	527,695,220.62	HACIENDA PUBLICA/ PATRIMONIO		
			HACIENDA PUBLICA/ PATRIMONIO CONTRIBUIDO		
			APORTACIONES	112,800,105.42	112,800,105.42
			DONACIONES DE CAPITAL	0.00	0.00
			ACTUALIZACIÓN DE LA HACIENDA PÚBLICA/ PATRIMONIO	0.00	0.00
			TOTAL HACIENDA PUBLICA/ PATRIMONIO CONTRIBUIDO	112,800,105.42	112,800,105.42
			HACIENDA PUBLICA/ PATRIMONIO GENERADO		
			RESULTADO DEL EJERCICIO (AHORRO/DESAHORRO)	102,136,629.40	40,315,267.95
			RESULTADOS DE EJERCICIOS ANTERIORES	175,719,182.62	136,105,437.19
			REVALÚOS	0.00	0.00
			RESERVAS	0.00	0.00
			RECTIFICACIONES DE RESULTADOS DE EJERCICIOS ANTERIORES	0.00	0.00
			TOTAL HACIENDA	277,855,812.02	176,420,705.14

"BAJO PROTESTA DE DECIR VERDAD DECLARAMOS QUE LOS ESTADOS FINANCIEROS Y SUS NOTAS, SON RAZONABLEMENTE CORRECTOS Y SON REPOSABILIDAD DEL EMISOR"



MUNICIPIO DE TECOMAN, COL.
Sistema Integral de Contabilidad Gubernamental
ESTADO DE SITUACION FINANCIERA
AL 30 DE SEPTIEMBRE DE 2018

2018	2017	2018	2017
	PUBLICA/ PATRIMONIO GENERADO		
	EXCESO O INSUFICIENCIA EN LA ACTUALIZACION DE LA HACIENDA PUBLICA/ PATRIMONIO		
	<i>RESULTADO POR POSICIÓN MONETARIA</i>	0.00	0.00
	<i>RESULTADO POR TENENCIA DE ACTIVOS NO MONETARIOS</i>	0.00	0.00
	TOTAL EXCESO O INSUFICIENCIA EN LA ACTUALIZACION DE LA HACIENDA PUBLICA/ PATRIMONIO	0.00	0.00
	TOTAL HACIENDA PUBLICA/ PATRIMONIO	390,655,917.44	289,220,810.56
	TOTAL PASIVO Y HACIENDA PUBLICA/ PATRIMONIO	586,399,695.82	527,695,220.62

"BAJO PROTESTA DE DECIR VERDAD DECLARAMOS QUE LOS ESTADOS FINANCIEROS Y SUS NOTAS, SON RAZONABLEMENTE CORRECTOS Y SON REponsABILIDAD DEL EMISOR"

Fecha: 05/10/2018 01:57:20 p.m.



MUNICIPIO DE TECOMAN, COL.
 Sistema Integral de Contabilidad Gubernamental
ESTADO DE SITUACION FINANCIERA
AL 30 DE SEPTIEMBRE DE 2018

2018

2017

2018

2017

Nota: Estas firmas corresponden al ESTADO DE SITUACION FINANCIERA


TESORERA MUNICIPAL

L.C.P. MARTHA ANGELICA VALENZUELA VERDUZCO



PRESIDENTE MUNICIPAL

JOSE GUADALUPE GARCIA NEGRETE



PRESIDENCIA

DIRECTOR DE EGRESOS Y CONTABILIDAD

C.P. JUAN GABRIEL MADRIGAL GOMEZ

"BAJO PROTESTA DE DECIR VERDAD DECLARAMOS QUE LOS ESTADOS FINANCIEROS Y SUS NOTAS, SON RAZONABLEMENTE CORRECTOS Y SON REPOSABILIDAD DEL EMISOR"

Fecha: 05/10/2018 01:57:20 p.m.



MUNICIPIO DE TECOMAN, COL.
Sistema Integral de Contabilidad Gubernamental
ESTADO DE VARIACION EN LA HACIENDA PUBLICA
DEL 1 DE ENERO AL 30 DE SEPTIEMBRE DE 2018

Concepto	Hacienda Pública/Patrimonio Contribuido	Hacienda Pública/Patrimonio Gen. Ejer. Ant.	Hacienda Pública/Patrimonio Gen. Ejer.	Exceso o Insuficiencia en la Actualización de la	Total
Hacienda Pública / Patrimonio Contribuido Neto 2017	112,800,105.42				112,800,105.42
<i>Aportaciones</i>	112,800,105.42				112,800,105.42
<i>Donaciones de Capital</i>	0.00				0.00
<i>Actualización de la Hacienda Pública/Patrimonio</i>	0.00				0.00
Hacienda Pública / Patrimonio Generado Neto 2017		165,642,857.82	10,627,053.91		176,269,911.73
<i>Resultados del Ejercicio (Ahorro/DesAhorro)</i>			10,627,053.91		10,627,053.91
<i>Resultados de Ejercicios Anteriores</i>		165,642,857.82			165,642,857.82
<i>Revalúos</i>		0.00			0.00
<i>Reservas</i>		0.00			0.00
<i>Rectificaciones de Resultados de Ejercicios Anteriores</i>		0.00			0.00
Exceso o Insuficiencia en la Actualización de la Hacienda Pública/Patrimonio Neto 2017				0.00	0.00
<i>Resultados por Posición Monetaria</i>				0.00	0.00
<i>Resultados por Tenencia de Activos no Monetarios</i>				0.00	0.00
Hacienda Pública/Patrimonio Neto Final 2017	112,800,105.42	165,642,857.82	10,627,053.91	0.00	289,070,017.15
Cambios en la Hacienda Pública/Patrimonio Contribuido Neto 2018	0.00				0.00
<i>Aportaciones</i>	0.00				0.00
<i>Donaciones de Capital</i>	0.00				0.00
<i>Actualización de la Hacienda Pública/Patrimonio</i>	0.00				0.00
Variaciones de la Hacienda Pública/Patrimonio Generado Neto 2018		-550,729.11	102,136,629.40		101,585,900.29
<i>Resultados del Ejercicio (Ahorro/Desahorro)</i>			102,136,629.40		102,136,629.40
<i>Resultados de Ejercicios Anteriores</i>		-550,729.11	0.00		-550,729.11
<i>Revalúos</i>			0.00		0.00
<i>Reservas</i>			0.00		0.00
<i>Rectificaciones de Resultados de Ejercicios Anteriores</i>			0.00		0.00

"BAJO PROTESTA DE DECIR VERDAD DECLARAMOS QUE LOS ESTADOS FINANCIEROS Y SUS NOTAS, SON RAZONABLEMENTE CORRECTOS Y SON REponsabilidad DEL EMISOR"



MUNICIPIO DE TECOMAN, COL.
Sistema Integral de Contabilidad Gubernamental
ESTADO DE VARIACION EN LA HACIENDA PUBLICA
DEL 1 DE ENERO AL 30 DE SEPTIEMBRE DE 2018

Concepto	Hacienda Pública/Patrimonio Contribuido	Hacienda Pública/Patrimonio Gen. Ejer. Ant.	Hacienda Pública/Patrimonio Gen. Ejer.	Exceso o Insuficiencia en la Actualización de la	Total
Cambios en el Exceso o Insuficiencia en la Actualización de la Hacienda Pública/Patrimonio Neto 2018				0.00	0.00
<i>Resultado por Posición Monetaria</i>				<i>0.00</i>	<i>0.00</i>
<i>Resultado por Tenencia de Activos no Monetarios</i>				<i>0.00</i>	<i>0.00</i>
Hacienda Pública/Patrimonio Neto Final 2018	112,800,105.42	165,092,128.71	112,763,683.31	0.00	390,655,917.44

TESORERA MUNICIPAL

L.C.P. MARTHA ANGELICA VALENZUELA VERDUZCO



PRESIDENTE MUNICIPAL


JOSE GUADALUPE GARCIA NEGRETE



PRESIDENCIA

DIRECTOR DE EGRESOS Y CONTABILIDAD

C.P. JUAN GABRIEL MADRIGAL GOMEZ



MUNICIPIO DE TECOMAN, COL.
Sistema Integral de Contabilidad Gubernamental
ESTADO DE CAMBIOS EN LA SITUACION FINANCIERA
1 DE ENERO AL 30 DE SEPTIEMBRE DE 2018

	Origen	Aplicación
ACTIVO		
ACTIVO CIRCULANTE		
EFFECTIVO Y EQUIVALENTES	0.00	10,633,176.48
DERECHOS A RECIBIR EFECTIVO O EQUIVALENTES	0.00	1,783,502.65
DERECHOS A RECIBIR BIENES O SERVICIOS	0.00	202,584.93
INVENTARIOS	0.00	0.00
ALMACÉN	0.00	0.00
ESTIMACIÓN POR PÉRDIDAS O DETERIORO DE ACTIVOS CIRCULANTES	0.00	0.00
OTROS ACTIVOS CIRCULANTES	0.00	0.00
TOTAL ACTIVO CIRCULANTE	0.00	12,619,264.06
ACTIVO NO CIRCULANTE		
INVERSIONES FINANCIERAS A LARGO PLAZO	0.00	0.00
DERECHOS A RECIBIR EFECTIVO O EQUIVALENTES A LARGO PLAZO	0.00	0.00
BIENES INMUEBLES, INFRAESTRUCTURA Y CONSTRUCCIONES EN PROCESO	0.00	47,637,931.73
BIENES MUEBLES	0.00	2,561,477.36
ACTIVOS INTANGIBLES	0.00	0.00
DEPRECIACIONES, DETERIORO Y AMORTIZACIONES ACUMULADAS DE BIENES	0.00	0.00
ACTIVOS DIFERIDOS	0.00	0.00
ESTIMACIÓN POR PÉRDIDAS O DETERIORO DE ACTIVOS NO CIRCULANTES	0.00	0.00
OTROS ACTIVOS NO CIRCULANTES	0.00	0.00
TOTAL ACTIVO NO CIRCULANTE	0.00	50,199,409.09
TOTAL ACTIVO	0.00	62,818,673.15
PASIVO		
PASIVO CIRCULANTE		
CUENTAS POR PAGAR A CORTO PLAZO	0.00	26,477,430.56
DOCUMENTOS POR PAGAR A CORTO PLAZO	0.00	0.00
PORCIÓN A CORTO PLAZO DE LA DEUDA PÚBLICA A LARGO PLAZO	0.00	60,613,662.82
TÍTULOS Y VALORES A CORTO PLAZO	0.00	0.00
PASIVOS DIFERIDOS A CORTO PLAZO	0.00	0.00
FONDOS Y BIENES DE TERCEROS EN GARANTÍA Y/O ADMINISTRACIÓN A CORTO PLAZO	0.00	0.00
PROVISIONES A CORTO PLAZO	0.00	4,080,768.93
OTROS PASIVOS A CORTO PLAZO	0.00	0.00

"BAJO PROTESTA DE DECIR VERDAD DECLARAMOS QUE LOS ESTADOS FINANCIEROS Y SUS NOTAS, SON RAZONABLEMENTE CORRECTOS Y SON REPOSABILIDAD DEL EMISOR"




MUNICIPIO DE TECOMAN, COL.
Sistema Integral de Contabilidad Gubernamental
ESTADO DE CAMBIOS EN LA SITUACION FINANCIERA
1 DE ENERO AL 30 DE SEPTIEMBRE DE 2018

	Origen	Aplicación
TOTAL PASIVO CIRCULANTE	0.00	91,171,862.31
PASIVO NO CIRCULANTE		
<i>CUENTAS POR PAGAR A LARGO PLAZO</i>	0.00	0.00
<i>DOCUMENTOS POR PAGAR A LARGO PLAZO</i>	0.00	0.00
<i>DEUDA PÚBLICA A LARGO PLAZO</i>	52,404,635.17	0.00
<i>PASIVOS DIFERIDOS A LARGO PLAZO</i>	0.00	0.00
<i>FONDOS Y BIENES DE TERCEROS EN GARANTÍA Y/O ADMINISTRACIÓN A LARGO PLAZO</i>	0.00	0.00
<i>PROVISIONES A LARGO PLAZO</i>	0.00	0.00
TOTAL PASIVO NO CIRCULANTE	52,404,635.17	0.00
TOTAL PASIVO	52,404,635.17	91,171,862.31
HACIENDA PUBLICA/ PATRIMONIO		
HACIENDA PUBLICA/ PATRIMONIO CONTRIBUIDO		
<i>APORTACIONES</i>	0.00	0.00
<i>DONACIONES DE CAPITAL</i>	0.00	0.00
<i>ACTUALIZACIÓN DE LA HACIENDA PÚBLICA/ PATRIMONIO</i>	0.00	0.00
TOTAL HACIENDA PUBLICA/ PATRIMONIO CONTRIBUIDO	0.00	0.00
HACIENDA PUBLICA/ PATRIMONIO GENERADO		
<i>RESULTADO DEL EJERCICIO (AHORRO/DESAHORRO)</i>	102,136,629.40	0.00
<i>RESULTADOS DE EJERCICIOS ANTERIORES</i>	0.00	550,729.11
<i>REVALÚOS</i>	0.00	0.00
<i>RESERVAS</i>	0.00	0.00
<i>RECTIFICACIONES DE RESULTADOS DE EJERCICIOS ANTERIORES</i>	0.00	0.00
TOTAL HACIENDA PUBLICA/ PATRIMONIO GENERADO	102,136,629.40	550,729.11
EXCESO O INSUFICIENCIA EN LA ACTUALIZACION DE LA HACIENDA PUBLICA/ PATRIMONIO		
<i>RESULTADO POR POSICIÓN MONETARIA</i>	0.00	0.00
<i>RESULTADO POR TENENCIA DE ACTIVOS NO MONETARIOS</i>	0.00	0.00
TOTAL EXCESO O INSUFICIENCIA EN LA ACTUALIZACION DE LA HACIENDA PUBLICA/ PATRIMONIO	0.00	0.00
TOTAL HACIENDA PUBLICA/ PATRIMONIO	102,136,629.40	550,729.11

"BAJO PROTESTA DE DECIR VERDAD DECLARAMOS QUE LOS ESTADOS FINANCIEROS Y SUS NOTAS, SON RAZONABLEMENTE CORRECTOS Y SON REPOSABILIDAD DEL EMISOR"

Fecha: 05/10/2018 01:57:21 p.m.



MUNICIPIO DE TECOMAN, COL.
Sistema Integral de Contabilidad Gubernamental
ESTADO DE CAMBIOS EN LA SITUACION FINANCIERA
1 DE ENERO AL 30 DE SEPTIEMBRE DE 2018

TOTAL PASIVO Y HACIENDA PUBLICA/ PATRIMONIO

Origen	Aplicación
154,541,264.57	91,722,591.42

TESORERA MUNICIPAL


L.C.P. MARTHA ANGELICA VALENZUELA VERDUZCO



TESORERIA
MUNICIPAL

PRESIDENTE MUNICIPAL

Jose Guadalupe Garcia Negrete
JOSE GUADALUPE GARCIA NEGRETE




PRESIDENCIA

DIRECTOR DE EGRESOS Y CONTABILIDAD

C.P. JUAN GABRIEL MADRIGAL GOMEZ


Juan Gabriel Madrigal Gomez



MUNICIPIO DE TECOMAN, COL.
Sistema Integral de Contabilidad Gubernamental
ESTADO DE FLUJOS DE EFECTIVO
DEL 1 DE ENERO AL 30 DE SEPTIEMBRE DE 2018

Concepto	2018	2017
FLUJOS DE EFECTIVO DE LAS ACTIVIDADES DE OPERACION		
ORIGEN	332,773,152.06	303,440,481.47
IMPUESTOS	38,601,300.51	39,322,416.96
CUOTAS Y APORTACIONES DE SEGURIDAD SOCIAL	0.00	0.00
CONTRIBUCIONES DE MEJORAS	0.00	0.00
DERECHOS	22,193,683.23	23,365,355.49
PRODUCTOS DE TIPO CORRIENTE	1,594,775.58	1,388,634.30
APROVECHAMIENTOS DE TIPO CORRIENTE	1,787,808.23	9,084,808.14
INGRESOS POR VENTA DE BIENES Y SERVICIOS	0.00	0.00
CONTRIBUCIONES NO COMPRENDIDAS EN LAS FRACCIONES DE LA LEY DE INGRESOS CAUSADAS EN EJERCICIOS FISCALES ANTERIORES	0.00	0.00
PENDIENTES DE LIQUIDACIÓN O PAGO		
PARTICIPACIONES Y APORTACIONES	268,595,584.51	227,663,266.58
TRANSFERENCIAS, ASIGNACIONES, SUBSIDIOS Y OTRAS AYUDAS	0.00	0.00
OTROS ORIGENES DE OPERACIÓN	0.00	2,616,000.00
APLICACION	230,636,522.66	263,125,213.52
SERVICIOS PERSONALES	128,059,522.69	162,400,826.54
MATERIALES Y SUMINISTROS	21,501,183.44	17,894,246.91
SERVICIOS GENERALES	28,039,389.62	34,024,218.76
TRANSFERENCIAS INTERNAS Y ASIGNACIONES AL SECTOR PÚBLICO	16,461,810.00	16,939,500.00
TRANSFERENCIAS AL RESTO DEL SECTOR PUBLICO	0.00	0.00
SUBSIDIOS Y SUBENCIONES	871,632.00	872,632.00
AYUDAS SOCIALES	1,402,551.98	1,994,896.14
PENSIONES Y JUBILACIONES	30,134,782.85	26,004,313.26
TRANSFERENCIAS A FIDEICOMISOS, MANDATOS Y CONTRATOS ANALOGOS.	0.00	0.00
TRANSFERENCIAS A LA SEGURIDAD SOCIAL	0.00	0.00
DONATIVOS	0.00	0.00
TRANSFERENCIAS AL EXTERIOR	0.00	0.00
PARTICIPACIONES	206,224.20	197,641.80
APORTACIONES	0.00	0.00
CONVENIOS	0.00	0.00
OTRAS APLICACIONES DE OPERACIÓN	3,959,425.88	2,796,938.11
FLUJOS NETOS DE EFECTIVO POR ACTIVIDADES DE OPERACION	102,136,629.40	40,315,267.95

"BAJO PROTESTA DE DECIR VERDAD DECLARAMOS QUE LOS ESTADOS FINANCIEROS Y SUS NOTAS, SON RAZONABLEMENTE CORRECTOS Y SON RESPONSABILIDAD DEL EMISOR"



MUNICIPIO DE TECOMAN, COL.
Sistema Integral de Contabilidad Gubernamental
ESTADO DE FLUJOS DE EFECTIVO
DEL 1 DE ENERO AL 30 DE SEPTIEMBRE DE 2018

Concepto	2018	2017
FLUJOS DE EFECTIVO DE LAS ACTIVIDADES DE INVERSION		
ORIGEN		
BIENES INMUEBLES, INFRA ESTRUCTURA Y CONSTRUCCIONES EN PROCESO	<u>14,999,756.40</u>	<u>22,204,954.24</u>
BIENES MUEBLES	14,844,416.39	7,622,940.24
OTROS ORIGENES DE INVERSION	0.00	193,219.47
	155,340.01	14,388,794.53
APLICACION		
BIENES INMUEBLES, INFRA ESTRUCTURA Y CONSTRUCCIONES EN PROCESO	<u>65,749,894.60</u>	<u>41,368,137.86</u>
BIENES MUEBLES	62,482,348.12	31,251,946.77
OTRAS APLICACIONES DE INVERSION	2,561,477.36	4,370,289.78
	706,069.12	5,745,901.31
FLUJOS NETOS DE EFECTIVO POR ACTIVIDADES DE INVERSION	<u>-50,750,138.20</u>	<u>-19,163,183.62</u>
FLUJOS DE EFECTIVO DE LAS ACTIVIDADES DE FINANCIAMIENTO		
ORIGEN		
ENDEUDAMIENTO NETO	<u>516,566,182.89</u>	<u>419,989,753.89</u>
- INTERNO	52,767,842.67	0.00
- EXTERNO	52,767,842.67	0.00
OTROS ORIGENES DE FINANCIAMIENTO	0.00	0.00
	463,798,340.22	419,989,753.89
APLICACION		
SERVICIOS DE LA DEUDA	<u>557,319,497.61</u>	<u>430,876,787.35</u>
- INTERNO	60,976,870.32	9,104,387.91
- EXTERNO	60,976,870.32	9,104,387.91
OTRAS APLICACIONES DE FINANCIAMIENTO	0.00	0.00
	496,342,627.29	421,772,399.44

"BAJO PROTESTA DE DECIR VERDAD DECLARAMOS QUE LOS ESTADOS FINANCIEROS Y SUS NOTAS, SON RAZONABLEMENTE CORRECTOS Y SON RESPONSABILIDAD DEL EMISOR"

Fecha: 05/10/2018 01:57:24 p.m.



MUNICIPIO DE TECOMAN, COL.
 Sistema Integral de Contabilidad Gubernamental
ESTADO DE FLUJOS DE EFECTIVO
DEL 1 DE ENERO AL 30 DE SEPTIEMBRE DE 2018

Concepto	2018	2017
FLUJOS NETOS DE EFECTIVO POR ACTIVIDADES DE FINANCIAMIENTO	-40,753,314.72	-10,887,033.46
INCREMENTO/DISMINUCION NETA EN EL EFECTIVO Y EQUIVALENTES AL EFECTIVO	10,633,176.48	10,265,050.87
EFECTIVO Y EQUIVALENTES AL EFECTIVO AL INICIO DEL EJERCICIO	7,879,367.16	31,665,324.60
EFECTIVO Y EQUIVALENTES AL EFECTIVO AL FINAL DEL EJERCICIO	18,512,543.64	41,930,375.47

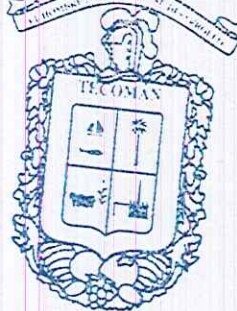
TESORERA MUNICIPAL

L.C.P. MARTHA ANGELICA VALENZUELA VERDUZCO



PRESIDENTE MUNICIPAL

Jose Guadalupe Garcia Negrete
 JOSE GUADALUPE GARCIA NEGRETE



PRESIDENCIA

DIRECTOR DE EGRESOS Y CONTABILIDAD

C.P. JUAN GABRIEL MADRIGAL GOMEZ

**NOTAS A LOS ESTADOS FINANCIEROS DEL
MUNICIPIO DE TECOMAN, COL.**

Con el propósito de dar cumplimiento a los artículos 46 y 49 de la Ley General de Contabilidad Gubernamental (LGCG), así como a la normatividad emitida por el Consejo Nacional de Armonización Contable (CONAC), los cuales fundamentan que los entes públicos deberán acompañar notas a los estados financieros de cuyos rubros que así lo requieren, en seguida se presentan las correspondientes al mes de **Septiembre del 2018**. Los tres tipos de notas que acompañan a los estados financieros, son:

- a) Notas de Desglose
- b) Notas de Memoria
- c) Notas de Gestión Administrativa

A) NOTAS DE DESGLOSE

I. NOTAS AL ESTADO DE SITUACION FINANCIERA

Efectivo y Equivalentes.

1. Integrado por la cuenta de Bancos/Tesorería, la cual al cierre del mes de Septiembre de 2018 presenta un saldo de \$ 18,512,543.64 (dieciocho millones quinientos doce mil quinientos cuarenta y tres pesos 64/100 m.n.), a continuación se detallan las cuentas de mayor relevancia:

Tipo / Rubro	Monto
Recursos Propios / Gastos Corrientes	7,236,648.05
Recursos FORTAMUN	5,439,177.52
Recursos FAIS 2013	26,484.49
Recursos FAIS 2014	154,224.11
Recursos de Programas Federales FAIS 2016	41,221.70
Recursos de Programas Federales FAIS 2018	133,147.56
Recursos de Programas Federales Crédito FAIS 2016	5,679.41
Recursos 3x1 Migrantes Federal 2015	56,947.14
Recursos Hábitat Federal 2014	24,616.66
Recursos Hábitat Federal 2015	32,103.79
Recursos Rescate de Espacios Públicos 2015	10,365.88
Recursos de Programas Federales FORTALECE 2016	92,944.37
Recursos de Programas Federales 3X1 Migrantes Mpal. 2016	1,913.92
Recursos de Programas Federales Desarrollo Regional 2016	30,715.53
Recursos Fondo Metropolitano 2015	133,190.89
Recurso Fondo Metropolitano 2016	134,065.24
Recursos de Infraestructura Indígena 2017	26,469.14
Recursos de Programas Federales FORTASEG 2018	1,677,326.57
Recursos de Programas Federales FORTASEG MUNICIPAL 2018	887,311.69
Recursos de Programas Federales PROYECTOS DE DESARROLLO REGIONAL 2018	30,151.08
Recursos de Zona Federal	154,445.45

Derechos a Recibir Efectivo o Equivalentes.

2. En este rubro se reflejan los Deudores y Cuentas por Cobrar del Municipio, con un saldo al cierre del mes de Septiembre por la cantidad de \$26,016,640.30 (veintiséis millones dieciséis mil seiscientos cuarenta pesos 30/100 m.n.).

Tipo / Rubro	Importe	Monto
Cuentas por Cobrar a Corto Plazo		182,256.98
<i>Cuentas por cobrar a empleados y funcionarios</i>	<i>77,256.98</i>	
<i>Otras cuentas por cobrar</i>	<i>105,000.00</i>	
Deudores Diversos por Cobrar a Corto Plazo		23,809,851.57
<i>Deudores Diversos por Responsabilidades de Funcionarios y Empleados</i>	<i>909,106.35</i>	
<i>Deudores Diversos por Gastos a Comprobar</i>	<i>359,296.67</i>	
<i>Otros Deudores Diversos:</i>		
<i>Comisión de Agua Potable y Alcantarilla del Municipio de Tecmán</i>	<i>17,688,822.49</i>	
<i>Deudores por Fondos Revolventes</i>	<i>89,853.60</i>	

La más representativa es la cuenta de Otros Deudores Diversos por el adeudo que tiene la Comisión de Agua Potable y Alcantarillado del Municipio de Tecmán con el municipio.

Bienes Inmuebles, Infraestructura y Construcciones en Proceso.

3. Corresponde al Activo No Circulante, al cierre del periodo arroja un saldo de \$ 426,302,147.52 (cuatrocientos veintiséis millones trescientos dos mil ciento cuarenta y siete pesos 52/100 m.n.), las cuales se conforman principalmente por los bienes adquiridos y construcciones en proceso en bienes de dominio público.

Tipo / Rubro	Monto
Terrenos	9,676,870.51
Edificios no Habitacionales	111,416,201.01
Construcciones en proceso en Bienes de Dominio Público	270,106,127.64
Construcciones en proceso en Bienes Propios	35,102,948.36

Bienes Muebles.

4. Estos de igual forma pertenecen al Activo No Circulante y representan las existencias de Mobiliario y Equipo, Equipo de Transporte, Equipo de Defensa y Seguridad, así como también la Maquinaria y otras Herramientas necesaria para la operación, la cual al Inicio del periodo tiene un saldo de \$ 114,924,969.44 (ciento catorce millones novecientos veinticuatro novecientos sesenta y nueve pesos 44/100 m.n.).

Tipo / Rubro	Monto
Mobiliario y equipo de administración	15,810,155.82
Mobiliario y equipo Educativo y Recreativo	931,021.03
Equipo e Instrumental Médico y de Laboratorio	2,891.10
Equipo de Transporte	59,663,515.40
Equipo de Defensa y seguridad	8,036,894.88
Maquinaria otros equipo y Herramientas	30,480,491.21

Activos Intangibles.

5. Representa el SOFTWARE de los sistemas de administración del Municipio, con un saldo por el monto de \$440,809.99 (cuatrocientos cuarenta mil pesos ochocientos nueve pesos 99/100 m.n.).

Cuentas por Pagar a Corto Plazo.

6. Este rubro acumula al Pasivo Circulante Integrado por Servicios Personales por Pagar, Proveedores, Retenciones y Contribuciones por Pagar, entre otros, al cierre del mes de Septiembre del 2018 tiene un saldo por la cantidad de \$ 122,989,258.19 (ciento veintidós millones novecientos ochenta y nueve mil doscientos cincuenta y ocho pesos 19/100 m.n.).

Tipo / Rubro	Importe	Monto
Servicios Personales por Pagar a Corto Plazo		3,919,497.60
Proveedores por Pagar a Corto Plazo		13,430,137.68
Contratistas por Obras Publicas por pagar a Corto Plazo		8,406,259.05
Transferencias Otorgadas por pagar a Corto Plazo		1,799,101.43
<i>A entidades Paraestatales/Paramunicipales No Empresariales y No Financieras</i>	1,244,584.97	
<i>A entidades Paraestatales/Paramunicipales Empresariales y No Financieras</i>	12,412.02	
<i>Ayudas Sociales a Personas Físicas</i>	69,691.00	
<i>Becas y otras ayudas programas de capacitación</i>	17,504.92	
<i>Ayudas Sociales a Instituciones</i>	474,908.52	
Retenciones y Contribuciones por pagar a Corto Plazo		96,768,318.70
<i>Retenciones a Contratistas y Proveedores</i>	2,465,184.83	
<i>Metlife México SA de CV</i>	19,806.55	
<i>Fomepade SAPI de CV SOFOM ENR</i>	600,980.13	
<i>Caja Popular 15 de Mayo SC de AP de RL</i>	9,398.50	
<i>Sindicato de Trabajadores al Servicio Del H. Ayuntamiento DIF y COMAPAT</i>	44,435,901.38	
<i>Retención de Impuesto sobre la Renta</i>	43,642,510.67	

Porción a Corto Plazo de la Deuda Pública Interna.

7. Representa el saldo de la deuda que se tiene contratada de ejercicios anteriores y el crédito con Banobras (FIMS 2016) por la cantidad de \$14,295,999.50 (catorce millones doscientos noventa y cinco mil novecientos noventa y nueve pesos 50/100 m.n.), se refleja un saldo al cierre del periodo a Septiembre del 2018 de \$ 1,675,125.45 (un millón seiscientos setenta y cinco mil ciento veinticinco pesos 45/100 m.n.), como se muestra en la siguiente tabla:

Tipo / Rubro	Importe	Monto
Crédito BANOBRAS		1,675,125.45
Crédito BANOBRAS 7186	485,646.05	
Crédito BANOBRAS 7184	26,677.37	
Crédito BANOBRAS 7212	380,449.71	
Crédito BANOBRAS 30556 FAIS 2016	782,352.32	

Otras Provisiones a Corto Plazo.

8. Representa principalmente las provisiones de las diferentes prestaciones que tiene el personal sindicalizado y de confianza, con un saldo al cierre de mes por la cantidad de \$ 18,674,759.57 (dieciocho millones seiscientos sesenta y cuatro mil setecientos cincuenta y nueve pesos 57/100 m.n.).

Tipo / Rubro	Monto
Provisiones prestaciones personal de confianza	1,648,129.48
Provisiones prestaciones personal eventual	512,754.79
Provisiones Fondo de Ahorro (Seg. Pub. Parte Mpal.)	268,831.82
Prestaciones varias de 2012	2,289,906.18
Bono Sexenal Sindicalizados 2016	2,901,704.14
Bono Burócrata Sindicalizados 2016	4,642,726.98
Bono Antigüedad Sindicalizados 2016	826,296.84
Bono Capacitación Sindicalizados 2016	625,975.20
Bono Secretaria 2017	20,892.68
Bonos de Antigüedad 2017 sindicalizados	1,182,221.14
Bono Sindical 2017	1,515,424.40
Bono del Padre 2017 sindicalizados	220,249.77
Bono Útiles escolares 2017 sindicalizados	870,814.29
Bono de Capacitación Sindicalizados 2017	634,000.20
Provisión de Nomina General	396,654.43
Provisión de Nomina Lista de Raya	117,482.96

Hacienda Pública/Patrimonio.

9. El patrimonio contribuido es por la cantidad de \$ 112,800,105.42 (ciento doce millones ochocientos mil ciento cinco pesos 42/100 m.n.), y el Patrimonio generado refleja un total de \$ 175,719,182.62 (ciento setenta y cinco millones setecientos diecinueve mil ciento ochenta y dos pesos 62/100 m.n.), se detallan los resultados de ejercicios anteriores al 2018.

Tipo / Rubro	Monto
Resultado Ejercicios Anteriores 2008	-56,597,924.79
Resultado Ejercicio 2009	18,225,928.30
Resultado Ejercicio 2010	5,967,780.44
Resultado Ejercicio 2011	-38,776,295.80
Resultado Ejercicio 2012	11,110,264.16
Resultado Ejercicio 2013	37,064,733.03
Resultado Ejercicio 2014	56,844,305.41
Resultado Ejercicio 2015	50,336,391.72
Resultado Ejercicio 2016	81,466,938.20
Resultado Ejercicio 2017	10,077,061.95

El resultado del ejercicio al 30 de Septiembre 2018 refleja un (ahorro/desahorro) que asciende a la cantidad de \$ 102,136,629.40 (ciento dos millones ciento treinta y seis mil seiscientos veintinueve pesos 40/100 m.n.).

II. NOTAS AL ESTADO DE ACTIVIDADES

Ingresos de Gestión

1. Se integran de los Rubros de Ingreso que se detallan en la tabla al mes de Septiembre de 2018 por la cantidad de \$ 64,177,567.55 (sesenta y cuatro millones ciento setenta y siete mil quinientos sesenta y siete pesos 55/100 m.n.).

Tipo / Rubro	Importe	Monto
Impuestos		38,601,300.51
Impuestos sobre los Ingresos	427,725.70	
Impuestos sobre el patrimonio (Impuesto predial)	30,045,863.71	
Impuesto sobre la producción, en consumo y las transacciones.	4,509,158.96	
Accesorios	3,618,552.14	
Derechos		22,193,683.23
Derechos por en uso, goce, aprovechamientos o explotación de bienes de dominio	433,870.05	
Derechos por Prestación de Servicios:	15,612,370.14	
<i>Servicios Médicos</i>	32,393.77	
<i>Alumbrado Público</i>	13,000,240.27	
<i>Aseo Público</i>	994,286.35	
<i>Cementerios</i>	449,961.54	
<i>Rastro</i>	750,305.35	
<i>Seguridad Pública</i>	385,182.86	
Accesorios	185,811.33	
Otros derechos:	5,961,631.71	
<i>Licencias, Permisos, Autorizaciones y Refrendos</i>	1,386,468.70	
<i>Anuncios y Publicidad</i>	186,627.76	
<i>Bebidas Alcohólicas</i>	1,937,876.05	
<i>Licencias y Permisos</i>	226.47	
<i>Registros Certificaciones y Legalizaciones</i>	930,118.10	
<i>Catastro</i>	781,529.84	
<i>Ecología</i>	37,947.27	
<i>Diversas Certificaciones</i>	700,837.52	
Productos de tipo corriente		1,594,775.58
Productos derivado del uso y aprovechamientos de bienes no sujetos a régimen de dominio público	1,532,786.38	
Rendimientos Financieros	61,989.20	
Aprovechamientos de tipo corriente		1,787,808.23
Multas	-1,030,182.45	
Otros aprovechamientos	2,817,990.68	

Participaciones y Aportaciones

2. El saldo de esta cuenta se integra de conformidad a lo expresado en la siguiente tabla y ascienda a la cantidad de \$ 268,595,584.51 (doscientos sesenta y ocho millones quinientos noventa y cinco mil quinientos ochenta y cuatro pesos 51/100 m.n.).

Rubro	Monto	
Participaciones		147,632,524.64
Fondo General de Participaciones	97,633,054.11	
Fondo de Fomento Municipal	34,539,843.58	
Tenencia	2,935.98	
ISAN	2,123,072.73	
IEPS	1,653,423.58	
Fondo de Fiscalización	3,916,536.96	
IESP Gasolina y Diesel	7,664,263.70	
Participación Artículo 3-B LCF	99,394.00	

Aportaciones		99,259,930.63
FAIS	41,541,598.63	
FORTAMUN	57,718,332.00	
Convenios		21,703,129.24
Multas Federales No Fiscales	20,154.96	
ZOFEMAT	594,699.00	
Convenios de programas federales	20,988,275.28	
Programas de Infraestructura Indigena	100,000.00	

Gastos y Otras Pérdidas

3. Se integra por las cuentas de gastos de Servicios Personales, Materiales y Suministros, Servicios Generales, Transferencia, Asignaciones, Subsidios y Otras Ayudas, Participaciones y Aportaciones e Intereses, Comisiones y Otros Gastos como se muestra en la tabla y ascienden a la cantidad de \$ 230,636,522.66 (doscientos treinta millones seiscientos treinta y seis mil quinientos veintidós pesos 66/100 m.n.).

Rubro	Monto
Servicios Personales	128,059,522.69
Materiales y Suministros	21,501,183.44
Servicios Generales	28,039,389.62
Transferencia Internas y Asignaciones al Sector Publico	16,461,810.00
Subsidios y Subvenciones	871,632.00
Ayudas Sociales	1,402,551.98
Pensiones y Jubilaciones	30,134,782.85
Participaciones y Aportaciones	206,224.20
Intereses, Comisiones y Otros Gastos de la deuda	3,959,253.43
Otros Gastos	172.45

III. NOTAS AL ESTADO DE VARIACION EN LA HACIENDA PUBLICA

1. Se informa de manera agrupada, acerca de las modificaciones al patrimonio contribuido.

No Existen modificaciones al Patrimonio Contribuido

2. Se informara de manera agrupada, acerca del monto y procedencia de los recursos que modifican al patrimonio generado.

Se informa de manera agrupada, acerca del monto al 30 de Septiembre del 2018 así como la procedencia de los recursos que modifican a la Hacienda Pública generada:

Descripción	Saldo Inicial	Movimientos	Saldo Final	Procedencia de los recursos que lo Modifican
Resultado de ejercicio anteriores	176,269,911.73	550,729.11	175,719,182.62	Afectada por reclasificación de saldos y depuración de saldos
Hacienda Pública / Patrimonio Generado	176,269,911.73	550,729.11	175,719,182.62	

IV. NOTAS AL ESTADO DE FLUJO DE EFECTIVO

Efectivo y equivalentes

1. Análisis de los saldos Inicial y final que figuran en la última parte del Estado de Flujo de Efectivo en la cuenta de efectivo y equivalentes es como sigue:

Cuenta	Inicial 2018	Inicial 2017	Final 2018	Final 2017
Efectivo en Bancos – Tesorería	7,879,367.16	31,665,324.60	18,512,543.64	41,930,375.47
Efectivo en Bancos - Dependencias				
Inversiones Temporales (hasta 3 meses)				
Fondos con Afectación Específica				
Depósitos de Fondos de Terceros y Otros				
Otros Efectivos y Equivalentes				
Total de Efectivo y Equivalentes	7,879,367.16	31,665,324.60	18,512,543.64	41,930,375.47

2. Adquisiciones de bienes muebles e inmuebles con su monto global al 30 de Septiembre del 2018 y, en su caso, el porcentaje de estas adquisiciones que fueron realizadas mediante subsidios de capital del sector central. Adicionalmente, se revela el importe de los pagos que durante el ejercicio se hicieron por la compra de los elementos citados:

Adquisiciones por actividades de Inversión	Monto global	Porcentaje de adquisición con subsidios de sector central	Importe de pagos por la compra
Bienes Inmuebles, Infraestructura y Construcciones en Proceso			
Terrenos			
Edificios no Habitacionales			
Construcciones en proceso en Bienes de Dominio Público	42,203,595.18		42,203,595.18
Construcciones en proceso en Bienes Propios	5,434,336.55		5,434,336.55
Bienes Muebles			
Mobiliario y equipo de administración			
Mobiliario y equipo Educativo y Recreativo			
Equipo e Instrumental Médico y de Laboratorio			
Equipo de Transporte			
Equipo de Defensa y seguridad			
Maquinaria otros equipo y Herramientas			

B) NOTAS DE MEMORIA (Cuentas de Orden)

Las cuentas de orden se utilizan para registrar movimientos de valores que no afecten o modifiquen el balance del ente contable, sin embargo, su incorporación en libros es necesaria con fines de recordatorio contable, de control y en general sobre los aspectos administrativos, o bien, para consignar sus derechos o responsabilidades contingentes que puedan, o no, presentarse en el futuro.

Las cuentas que se manejan para efectos de estas Notas son las siguientes:

Cuentas de Orden Contables y Presupuestarias:

Contables:

Valores

Emisión de obligaciones

Avales y garantías

Juicios

Contratos para Inversión Mediante Proyectos para Prestación de Servicios (PPS) y Similares

Bienes concesionados o en comodato

Presupuestarias:

Cuentas de ingresos

Cuentas de egresos

C) NOTAS DE GESTION ADMINISTRATIVA

1. Introducción

Los Estados Financieros de los entes públicos, proveen de información financiera a los principales usuarios de la misma, entre ellos está la H. Legislatura del Estado de Colima, así como la ciudadanía en general que demanda información sobre la situación contable del Municipio de Tecomán, Col.

El objetivo del presente documento es la revelación del contexto y de los aspectos económicos-financieros más relevantes que influyeron en las decisiones del período, que comprende del 1 de enero al 30 de Septiembre del 2018, y que se consideraron en la elaboración de los estados financieros para la mayor comprensión de los mismos y sus particularidades.

De esta manera, se informa y explica la respuesta del gobierno a las condiciones relacionadas con la información financiera del período de gestión; además, de exponer aquellas políticas que podrían afectar la toma de decisiones en períodos posteriores.

2. Panorama Económico y Financiero

Al mes de Septiembre 2018, el Municipio de Tecomán, Col.

3. Autorización e Historia

a) Fecha de creación e Historia

Para efectos fiscales se cuenta con un Registro Federal de Contribuyentes MTC850101K92, por lo que la Secretaria de Hacienda y Crédito Público reconoce como fecha de creación el 01 (primero) de enero de 1985.

Tecomán estuvo habitada por un grupo étnico de nombre "tecos" antes de que los españoles llegaran a la ciudad. El lugar donde vivían se encontraba a unos 5 kilómetros de distancia con el nombre de "Caxitlán". En el año de 1523 Gonzalo de Sandoval (conquistador español) llegó a Caxitlán y finalmente se fundó Tecomán debido a que los españoles tomaron en cuenta lo que querían, que era dominar el país por regiones.

Fue así como lograron controlar a los indígenas de Tecomán haciéndolos que fundaran la ciudad y el nombre que le dieron a ésta en un comienzo fue "Santiago de Tecomán". El primer nombre se lo dieron porque existe un apóstol que veneraban y era el patrón del hospital del año 1550.

Los sucesos que tuvieron lugar en Tecomán provocaron que fuera considerada la región más importante del estado de Colima. En 1581 el virrey de España Luis de Velasco otorga tierras a la Tecomán. Años más tarde, en 1780 se comenzó a dar la caída de Caxitlán y Tecomán comenzó a progresar en muchos sentidos.

Todo parecía ir mejorando en Tecomán hasta el año de 1847 cuando fue destruida junto con Valenzuela a causa de un terremoto de gran magnitud, sin embargo no se conoce la intensidad exacta registrada en la escala de Richter.

Con el tiempo los pocos habitantes que quedaron en Tecomán reconstruyeron su región, esto tardó tiempo pero fue un logro. La situación cambió y una vez más Tecomán sobresalló antes las adversidades que la naturaleza le había impuesto.

El 5 de octubre de 1928 se anexó a Tecomán el municipio de Ixtlahuacán. Las calles de dicho lugar eran rectas y anchas y la orientación era de norte a sur y de oriente a poniente. La información histórica que se tiene de Tecomán señala que las calles principales (céntricas) eran las que estaban empedradas y las otras tenían suelo natural arenoso.

Llegaron varios inversionistas procedentes de Torreón en 1951 y eso provocó que Tecomán se desarrollara aún más en muchos sectores. Uno de ellos fue el sector agrícola porque llegaron miles de trabajadores de la Comarca Lagunera, los cuales sembraron algodón que era conocido como "oro blanco". Eso provocó el incremento poblacional en toda la región, situación que hizo que las autoridades municipales nombraran el 26 de enero de 1952 la cabecera municipal como ciudad. Eso ayudó más en el desarrollo de la región, cuyo lugar actualmente es uno de los más importantes del estado de Colima.

El desarrollo de la ciudad de Tecomán después de su nombramiento como tal se dio de la siguiente manera:

- En 1952 se construyó la carretera pavimentada de la ruta Tecomán-Boca de Pascuales. Esto provocó la facilidad de comunicación entre dichos lugares así como el incremento comercial.
- En 1960 el número poblacional aumento considerablemente, situación que provocó la construcción de más viviendas, escuelas y edificios básicos en cualquier ciudad.
- En 1962 abrió sus puertas a los estudiantes de nivel básico general pública la Escuela Secundaria Federal "Gregorio Torres Quintero", así como el mercado "Cauhtémoc2.
- En 1963 se terminó la construcción de la red de drenaje pluvial y alcantarillado en toda la ciudad.
- En 1964 se abrió al público el uso de la avenida Adolfo López Mateos conocida actualmente como "la diagonal" y en 1965 ésta fue pavimentada.
- En 1964 se construyó otra carretera pavimentada de la ruta Tecomán-El Real.

- En 1965 se construyó el Bulevar Insurgentes cuya ruta destino era la estación del ferrocarril. También se inauguró el bachillerato dependiente de la Universidad de Colima, situación que ayudó al incremento estudiantil que se había dado.

- En 1967 se inauguró el edificio de la Presidencia Municipal.

- En 1966 se inauguró el Instituto Mexicano del Seguro Social cuyas siglas son I.M.S.S.

- En 1978 el nuevo aumento poblacional a más de 31 mil personas provocó la construcción de varias unidades habitacionales de INFONAVIT, organismo especializado en la construcción y creación de viviendas cuyo derecho de los trabajadores es poder adquirir una a través de créditos especiales que pagan en determinado tiempo.

Es importante saber que el INFONAVIT es un organismo que ha contribuido al desarrollo no sólo de Tecomán sino de toda la República Mexicana ofreciendo facilidades de pago para la adquisición de viviendas dignas que forman el patrimonio de los trabajadores y sus familias, así mismo eso ha hecho que la industria y la sociedad estén mejor establecidos en todo el país.

Cabe mencionar que el INFONAVIT brinda beneficios a los trabajadores y también a la comunidad debido a que crea ambientes sustentables que mejoran la calidad de vida de las personas adquiriendo bienestar, seguridad y procuración del medio ambiente natural de cada región.

- En 1980 otro aumento poblacional fue factor importante para que Tecomán se construyeran y abrieran cuatro cines y una gran cantidad de tiendas de diferentes categorías.

- En el año de 1990 se abrieron varias empresas internacionales como "Coca-Cola" cuyo origen es en Atlanta, Georgia en los Estados Unidos, la empresa productora de alimentos de Dinamarca "Danisco" , la empresa líder en el suministro de cementos y otros materiales para la construcción "Holcim-Apasco" originaria de Berna, Suiza.

b) Principales cambios en su estructura orgánica

Durante el presente ejercicio no se realizaron cambios en la estructura organizacional, quedando está de acuerdo al Reglamento del Gobierno Municipal del Ayuntamiento de Tecomán, Colima.

4. Organización y Objeto Social

a) Objeto Social.

El Municipio es una Institución de orden público, base de la división territorial y de la organización política y administrativa del Estado, constituido por una comunidad de personas, establecida en un territorio determinado, cuya finalidad consiste en promover la gestión de sus intereses, proteger y fomentar los valores de la convivencia local y prestar los servicios básicos que ésta requiere. Estará dotado de personalidad jurídica y patrimonio propios, autónomo en su régimen interno y con libre administración de su hacienda.

b) Principal actividad.

c) Ejercicio fiscal.

Período fiscal corresponde del 01 de enero al 30 de Septiembre del 2018.

d) Régimen Jurídico.

Es una institución investida de personalidad jurídica y patrimonio propio, con facultades y capacidad según se establece en el artículo 115 fracción II de la Constitución Política de los Estados Unidos Mexicanos, y que conforme al artículo 91 de la Constitución Política del Estado Libre y Soberano del Colima, El Ayuntamiento es depositario de la función pública municipal y constituye la primera instancia de gobierno, con el propósito de recoger y atender las necesidades colectivas y sociales, así como para articular y promover el desarrollo integral y sustentable del municipio. En tanto el artículo 2 de la Ley del Municipio Libre para el Estado de Colima establece que el municipio es una institución de orden público, base de la división territorial y de la organización política y administrativa del Estado, constituido por una comunidad de personas, establecida en un territorio determinado, cuya finalidad consiste en promover la gestión de sus intereses, proteger y fomentar los valores de la convivencia local y prestar los servicios básicos que ésta requiere. Estará dotado de personalidad jurídica y patrimonio propios, autónomo en su régimen interno y con libre administración de su hacienda, Asimismo, tiene la potestad para normar directamente las materias, funciones, procedimientos y servicios de su competencia así como para establecer órganos de gobierno propios. Se reconoce la heterogeneidad de los municipios del Estado, lo que deberá reflejarse en su autonomía para conducirse y realizar sus acciones de gobierno en relación a sus condiciones y necesidades y en su artículo 3 de la misma ley, establece que el municipio será administrado y gobernado por el Ayuntamiento

e) Consideraciones fiscales del ente: revelar el tipo de contribuciones que esté obligado a pagar o retener.

f) Estructura organizacional básica.

La estructura organizacional se basa en lo dispuesto por Ley del Municipio Libre del Estado de Colima y el Reglamento del Gobierno Municipal del Ayuntamiento de Tecomán, Colima. El Municipio es gobernado por un Ayuntamiento de elección popular, y se compone por 1 Presidente Municipal que política y administrativamente es el representante del Municipio, 11 regidores y 1 Síndico Municipal quien es el representante legal del Ayuntamiento.

g) Fideicomisos, mandatos y análogos de los cuales es fideicomitente o fideicomisario.

5. Bases de Preparación de los Estados Financieros

- a) El Municipio de Tecomán cuenta con un sistema de contabilidad gubernamental diseñado en apego a la Ley general de Contabilidad Gubernamental y a los lineamientos emitidos por el Consejo Nacional de Armonización Contable (CONAC) y a las demás disposiciones legales aplicables.
- b) En lo referente a los postulados básicos, éstos han sido el sustento técnico del registro de las operaciones, la elaboración y presentación de los estados financieros, con la finalidad de uniformar los métodos, procedimientos y prácticas contables, que dan sustento a la configuración del Sistema de Contabilidad Gubernamental.
- c) Para el caso de la presente Cuenta Pública del Municipio de Tecomán, no se ha aplicado alguna Normatividad Supletoria.

6. Políticas de Contabilidad Significativas

En cuanto a las políticas contables, se comenta lo siguiente:

- a) El Municipio de Tecomán, no ha efectuado operaciones en el extranjero y no ha tenido efecto alguno en la Información financiera gubernamental.
- b) De la misma manera no existen acciones de Compañías subsidiarias no consolidadas y asociadas. No se tiene una actividad comercial, por lo que no existe Sistema y método de valuación de Inventarios y costo de lo vendido.
- c) En cuanto a las políticas para el cálculo de la reserva actuarial, se tiene el elaborado Gobierno del Estado.
- d) A la fecha del presente documento, no se han generado nuevas provisiones ni reservas.
- e) En lo referente a la Depuración y cancelación de saldos, se analizan y se depuran movimientos contables y en su caso cancelación de saldos.

7. Posición en Moneda Extranjera y Protección por Riesgo Cambiario

Se informa lo siguiente:

- a) No se cuenta con activos en moneda extranjera
- b) No se cuenta con pasivos en moneda extranjera
- c) No se cuenta con posición en moneda extranjera
- d) No se opera con tipo de cambio
- e) En consecuencia no existe equivalente en moneda nacional



MUNICIPIO DE TECOMAN, COL.
 Sistema Integral de Contabilidad Gubernamental
CONCILIACION ENTRE LOS INGRESOS PRESUPUESTARIOS Y LOS INGRESOS CONTABLES
DEL 1 DE ENERO AL 30 DE SEPTIEMBRE DE 2018

Clave	Descripción	Importe	Total
1	INGRESOS PRESUPUESTARIOS		332,773,152.06
2	MAS INGRESOS CONTABLES NO PRESUPUESTARIOS		0.00
	<i>Incremento por variación de inventarios</i>	0.00	
	<i>Disminución del exceso de estimaciones por pérdida o deterioro u obsolescencia</i>	0.00	
	<i>Disminución del exceso de provisiones</i>	0.00	
	<i>Otros ingresos y beneficios varios</i>	0.00	
	<i>Otros ingresos contables no presupuestarios</i>	0.00	
3	MENOS INGRESOS PRESUPUESTARIOS NO CONTABLES		0.00
	<i>Productos de capital</i>	0.00	
	<i>Aprovechamientos capital</i>	0.00	
	<i>Ingresos derivados de financiamientos</i>	0.00	
	<i>Otros Ingresos presupuestarios no contables</i>	0.00	
4	INGRESOS CONTABLES (4 = 1 + 2 - 3)		332,773,152.06

PRESIDENTE MUNICIPAL

Jose Guadalupe Garcia Negrete

JOSE GUADALUPE GARCIA NEGRETE

TESORERA MUNICIPAL

L.C.P. Martha Angelica Valenzuela Verduzco

L.C.P. MARTHA ANGELICA VALENZUELA VERDUZCO

DIRECTOR DE EGRESOS Y CONTABILIDAD

C.P. Juan Gabriel Madrigal Gomez

C.P. JUAN GABRIEL MADRIGAL GOMEZ

TESORERIA MUNICIPAL

PRESIDENCIA



MUNICIPIO DE TECOMAN, COL.
 Sistema Integral de Contabilidad Gubernamental
CONCILIACION ENTRE LOS EGRESOS PRESUPUESTARIOS Y LOS GASTOS CONTABLES
DEL 1 DE ENERO AL 30 DE SEPTIEMBRE DE 2018

Clave	Descripción	Importe	Total
1	TOTAL DE EGRESOS (PRESUPUESTARIOS)		330,024,614.13
2	MENOS EGRESOS PRESUPUESTARIOS NO CONTABLES		99,388,263.92
	Mobiliario y equipo de administración	5,201.44	
	Mobiliario y equipo educacional y recreativo	0.00	
	Equipo e instrumental médico y de laboratorio	0.00	
	Vehículos y equipo de transporte	2,235,000.00	
	Equipo de defensa y seguridad	0.00	
	Maquinaria, otros equipos y herramientas	321,275.92	
	Activos biológicos	0.00	
	Bienes inmuebles	0.00	
	Activos intangibles	0.00	
	Obra pública en bienes propios	5,434,336.55	
	Acciones y participaciones de capital	0.00	
	Compra de títulos y valores	0.00	
	Inversiones en fideicomisos, mandatos y otros análogos	0.00	
	Provisiones para contingencias y otras erogaciones especiales	0.00	
	Amortización de la deuda pública	8,572,235.15	
	Adeudos de ejercicios fiscales anteriores (ADEFAS)	40,414,034.75	
	Otros Egresos Presupuestales No Contables	42,406,180.11	
3	MAS GASTOS CONTABLES NO PRESUPUESTALES		172.45
	Estimaciones, depreciaciones, deterioros, obsolescencia y amortizaciones	0.00	
	Provisiones	0.00	
	Disminución de inventarios	0.00	
	Aumento por insuficiencia de estimaciones por pérdida o deterioro u obsolescencia	0.00	
	Aumento por insuficiencia de provisiones	0.00	
	Otros Gastos	172.45	
	Otros Gastos Contables No Presupuestales	0.00	
4	TOTAL DE GASTO CONTABLE (4 = 1 - 2 + 3)		230,636,522.66

PRESIDENTE MUNICIPAL

 JOSE GUADALUPE GARCIA NEGRETE

TESORERA MUNICIPAL

 L.C.P. MARTHA ANGELICA VALENZUELA VERDUZCO

TESORERIA MUNICIPAL

DIRECTOR DE EGRESOS Y CONTABILIDAD

 C.P. JUAN GABRIEL MADRIGAL GOMEZ

PRESIDENCIA

"BAJO PROTESTA DE DECIR VERDAD DECLARAMOS QUE LOS ESTADOS FINANCIEROS Y SUS NOTAS, SON RAZONABLEMENTE CORRECTOS Y SON REPONSABILIDAD DEL EMISOR"



MUNICIPIO DE TECOMAN, COL.
Sistema Integral de Contabilidad Gubernamental
ESTADO ANALITICO DEL ACTIVO
DEL 1 DE ENERO AL 30 DE SEPTIEMBRE DE 2018

Concepto	Saldo Inicial	Cargos del Periodo	Abonos del Periodo	Saldo Final	Variación del Periodo
ACTIVO					
ACTIVO CIRCULANTE					
EFFECTIVO Y EQUIVALENTES	32,112,504.81	738,629,441.12	726,010,177.06	44,731,768.87	12,619,264.06
DERECHOS A RECIBIR EFECTIVO O EQUIVALENTES	7,879,367.16	664,198,322.66	653,565,146.18	18,512,543.64	10,633,176.48
DERECHOS A RECIBIR BIENES O SERVICIOS	24,233,137.65	61,046,202.08	59,262,699.43	26,016,640.30	1,783,502.65
INVENTARIOS	0.00	13,384,916.38	13,182,331.45	202,584.93	202,584.93
ALMACÉN	0.00	0.00	0.00	0.00	0.00
ESTIMACIÓN POR PÉRDIDAS O DETERIORO DE ACTIVOS CIRCULANTES	0.00	0.00	0.00	0.00	0.00
OTROS ACTIVOS CIRCULANTES	0.00	0.00	0.00	0.00	0.00
ACTIVO NO CIRCULANTE					
INVERSIONES FINANCIERAS A LARGO PLAZO	491,468,517.86	65,043,825.48	14,844,416.39	541,667,926.95	50,199,409.09
DERECHOS A RECIBIR EFECTIVO O EQUIVALENTES A LARGO PLAZO	0.00	0.00	0.00	0.00	0.00
BIENES INMUEBLES, INFRAESTRUCTURA Y CONSTRUCCIONES EN PROCESO	378,664,215.79	62,482,348.12	14,844,416.39	426,302,147.52	47,637,931.73
BIENES MUEBLES	112,363,492.08	2,561,477.36	0.00	114,924,969.44	2,561,477.36
ACTIVOS INTANGIBLES	440,809.99	0.00	0.00	440,809.99	0.00
DEPRECIACIONES, DETERIORO Y AMORTIZACIONES ACUMULADAS DE BIENES	0.00	0.00	0.00	0.00	0.00
ACTIVOS DIFERIDOS	0.00	0.00	0.00	0.00	0.00
ESTIMACIÓN POR PÉRDIDAS O DETERIORO DE ACTIVOS NO CIRCULANTES	0.00	0.00	0.00	0.00	0.00
OTROS ACTIVOS NO CIRCULANTES	0.00	0.00	0.00	0.00	0.00
TOTAL:	523,581,022.67	803,673,266.60	740,854,593.45	586,399,695.82	62,818,673.15

"BAJO PROTESTA DE DECIR VERDAD DECLARAMOS QUE LOS ESTADOS FINANCIEROS Y SUS NOTAS, SON RAZONABLEMENTE CORRECTOS Y SON RESPONSABILIDAD DEL EMISOR"

Fecha: 05/10/2018 01:58:30 p.m.



MUNICIPIO DE TECOMAN, COL.
Sistema Integral de Contabilidad Gubernamental
ESTADO ANALITICO DEL ACTIVO
DEL 1 DE ENERO AL 30 DE SEPTIEMBRE DE 2018

Concepto	Saldo Inicial	Cargos del Periodo	Abonos del Periodo	Saldo Final	Variación del Periodo
----------	---------------	--------------------	--------------------	-------------	-----------------------

Nota: Estas firmas corresponden al ESTADO ANALITICO DEL ACTIVO

TESORERA MUNICIPAL

L.C.P. MARTHA ANGELICA VALENZUELA VERDUZCO

TESORERIA
MUNICIPAL

PRESIDENTE MUNICIPAL

JOSE GUADALUPE GARCIA NEGRETE



PRESIDENCIA

DIRECTOR DE EGRESOS Y CONTABILIDAD

C.P. JUAN GABRIEL MADRIGAL GOMEZ



MUNICIPIO DE TECOMAN, COL.
Sistema Integral de Contabilidad Gubernamental
ESTADO ANALITICO DE LA DEUDA Y OTROS PASIVOS
DEL 1 DE ENERO AL 30 DE SEPTIEMBRE DE 2018

Denominación de las Deudas	Moneda de Contratación	Institución o País Acreedor	Saldo Inicial del Periodo	Saldo Final del Periodo
DEUDA PUBLICA				
Corto Plazo				
Deuda Interna				
<i>Instituciones de Crédito</i>				
CREDITO BANOBRAS 7184	MXN - PESOS	MEXICO	0.00	0.00
CREDITO BANOBRAS 7186	MXN - PESOS	MEXICO	1,696,108.32	26,677.37
CREDITO BANOBRAS 7212	MXN - PESOS	MEXICO	30,876,669.09	485,646.05
<i>Títulos y Valores</i>			23,286,555.26	380,449.71
<i>Arrendamientos Financieros</i>			0.00	0.00
			0.00	0.00
Deuda Externa				
<i>Organismos Financieros Internacionales</i>				
			0.00	0.00
<i>Deuda Bilateral</i>			0.00	0.00
<i>Títulos y Valores</i>			0.00	0.00
<i>Arrendamientos Financieros</i>			0.00	0.00
			0.00	0.00
Subtotal Corto Plazo			55,859,332.67	892,773.13
Largo Plazo				
Deuda Interna				
<i>Instituciones de Crédito</i>				
CREDITO BANOBRAS 7184	MXN - PESOS	MEXICO	0.00	0.00
CREDITO BANOBRAS 7186	MXN - PESOS	MEXICO	0.00	1,592,879.72
CREDITO BANOBRAS 7212	MXN - PESOS	MEXICO	0.00	28,997,452.04
<i>Títulos y Valores</i>			0.00	21,814,303.41
<i>Arrendamientos Financieros</i>			0.00	0.00
			0.00	0.00
Deuda Externa				
<i>Organismos Financieros Internacionales</i>				
			0.00	0.00
<i>Deuda Bilateral</i>			0.00	0.00
<i>Títulos y Valores</i>			0.00	0.00
<i>Arrendamientos Financieros</i>			0.00	0.00
			0.00	0.00

"BAJO PROTESTA DE DECIR VERDAD DECLARAMOS QUE LOS ESTADOS FINANCIEROS Y SUS NOTAS, SON RAZONABLEMENTE CORRECTOS Y SON RESPONSABILIDAD DEL EMISOR"



MUNICIPIO DE TECOMAN, COL.
Sistema Integral de Contabilidad Gubernamental
ESTADO ANALITICO DE LA DEUDA Y OTROS PASIVOS
DEL 1 DE ENERO AL 30 DE SEPTIEMBRE DE 2018

Denominación de las Deudas	Moneda de Contratación	Institución o País Acreedor	Saldo Inicial del Periodo	Saldo Final del Periodo
Subtotal Largo Plazo			0.00	52,404,635.17
Otros Pasivos			178,651,672.85	142,446,370.08
Total Deuda y Otros Pasivos			234,511,005.52	195,743,778.38

TESORERA MUNICIPAL

L.C.P. MARTHA ANGELICA VALENZUELA VERDUZCO

TESORERIA MUNICIPAL

PRESIDENTE MUNICIPAL

JOSE GUADALUPE GARCIA NEGRETE

PRESIDENCIA

DIRECTOR DE EGRESOS Y CONTABILIDAD

C.P. JUAN GABRIEL MADRIGAL GOMEZ



MUNICIPIO DE TECOMAN, COL.
Sistema Integral de Contabilidad Gubernamental
CUENTA ECONOMICA
DEL 1 DE ENERO AL 30 DE SEPTIEMBRE DE 2018

Clave	Descripción	Importe	Total
1	INGRESOS CORRIENTES		332,773,152.06
1-1	INGRESOS DE LA GESTION		
	<i>Impuestos</i>		
	-Impuestos sobre el ingreso, las utilidades y las ganancias del capital	427,725.70	
	-Impuestos sobre la nómina y la fuerza de trabajo	0.00	
	-Impuestos sobre la propiedad	30,045,863.71	
	-Impuestos sobre la producción, el consumo y las transacciones	4,509,158.96	
	-Impuestos sobre el comercio y las transacciones/Comercio Exterior	0.00	
	-Impuestos Ecológicos	0.00	
	-Accesorios	3,618,552.14	
	-Otros Impuestos	0.00	
	<i>Contribuciones a la Seguridad Social</i>	0.00	
	<i>Ingresos no tributarios</i>		
	-Contribución de mejoras	0.00	
	-Derechos	22,193,683.23	
	-Productos de Tipo Corriente	1,594,775.58	
	-Aprovechamientos de Tipo Corriente	1,787,808.23	
	-Otros ingresos no tributarios	0.00	
	<i>Venta de bienes y servicios de las administraciones públicas</i>	0.00	
	<i>Renta de la propiedad</i>		
	-Intereses		
	Internos	0.00	
	Externos	0.00	
	-Dividendos y otros retiros	0.00	
	-Otras	0.00	
	<i>Incremento de existencias</i>	0.00	
	<i>Otros ingresos de la gestión</i>	0.00	
1-2	TRANSFERENCIAS Y ASIGNACIONES CORRIENTES RECIBIDAS		
	<i>Transferencias y Asignaciones Corrientes</i>		
	-Del sector privado	0.00	
	-Del sector público	120,963,059.87	
	-Del sector externo	0.00	
	<i>Participaciones</i>	147,632,524.64	
	<i>Donaciones corrientes recibidas</i>	0.00	
	<i>Otros ingresos corrientes</i>	0.00	
2	GASTOS CORRIENTES		230,636,177.76
2-1	GASTOS DE CONSUMO		
	<i>Remuneraciones</i>		
	-Sueldos y salarios	119,671,793.59	
	-Contribuciones sociales	8,387,729.10	
	-Impuestos sobre nóminas	0.00	
	<i>Compra de bienes y servicios</i>	49,125,130.66	
	<i>Disminución de existencias</i>	0.00	
	<i>Depreciación y Amortización</i>	0.00	
2-2	PRESTACIONES DE SEGURIDAD SOCIAL		
	<i>Jubilaciones</i>	30,134,782.85	
	<i>Pensiones</i>	0.00	
	<i>Otros</i>	0.00	
2-3	GASTOS DE LA PROPIEDAD		
	<i>Intereses</i>		

"BAJO PROTESTA DE DECIR VERDAD DECLARAMOS QUE LOS ESTADOS FINANCIEROS Y SUS NOTAS, SON RAZONABLEMENTE CORRECTOS Y SON REponsabilidad DEL EMISOR"



MUNICIPIO DE TECOMAN, COL.
Sistema Integral de Contabilidad Gubernamental
CUENTA ECONOMICA
DEL 1 DE ENERO AL 30 DE SEPTIEMBRE DE 2018

Clave	Descripción	Importe	Total
	-Internos	3,959,253.43	
	-Externos	0.00	
	<i>Dividendos y otras rentas distribuidas</i>	415,442.40	
	<i>Otros gastos de la propiedad</i>	0.00	
2-4	TRANSFERENCIAS Y ASIGNACIONES CORRIENTES OTORGADAS		
	<i>Subsidios y Subvenciones</i>	0.00	
	<i>Transferencias corrientes</i>		
	-Al sector privado	2,274,183.98	
	-Al sector público	16,461,810.00	
	-Al sector externo	0.00	
	<i>Participaciones</i>	206,224.20	
2-5	OTROS GASTOS CORRIENTES	-172.45	
3	RESULTADO ECONOMICO AHORRO/DESAHORRO	0.00	102,136,974.30
4	INGRESOS DE CAPITAL		0.00
4-1	INGRESOS PROPIOS DE CAPITAL		
	<i>Ingresos de Capital de las Administraciones Públicas</i>		
	-Productos de Capital	0.00	
	-Aprovechamientos de Capital	0.00	
	-Otros	0.00	
	<i>Venta de activos fijos, objetos de valor y no producidos</i>	0.00	
	<i>Disminución de existencias</i>	0.00	
	<i>Variación depreciación y amortización acumulada</i>	0.00	
4-2	TRANSFERENCIAS DE CAPITAL RECIBIDAS		
	<i>Transferencias</i>		
	-Al sector privado	0.00	
	-Al sector público	0.00	
	-Al sector externo	0.00	
4-3	RECUPERACION DE ACTIVOS FINANCIEROS (adquiridos con fines de política económica)	0.00	
5	GASTOS DE CAPITAL		50,501,994.02
5-1	FORMACION DE CAPITAL		
	<i>Formación de Capital fijo</i>		
	Construcciones en Proceso	47,840,516.66	
	Edificios y estructuras	0.00	
	Maquinaria y Equipo	2,561,477.36	
	Otros activos fijos	0.00	
	<i>Incremento de existencias</i>	0.00	
	<i>Objetos de valor</i>	0.00	
	<i>Activos no producidos</i>	0.00	
5-2	TRANSFERENCIAS Y ASIGNACIONES DE CAPITAL OTORGADAS		
	<i>Transferencias de Capital</i>		
	-Al sector privado	100,000.00	
	-Al sector público	0.00	
	-Al sector externo	0.00	
	<i>Participaciones</i>	0.00	
5-3	INVERSION FINANCIERA (con fines de política económica)		
	<i>Acciones y otras participaciones de capital</i>		
	Internos	0.00	

"BAJO PROTESTA DE DECIR VERDAD DECLARAMOS QUE LOS ESTADOS FINANCIEROS Y SUS NOTAS, SON RAZONABLEMENTE CORRECTOS Y SON REPOSABILIDAD DEL EMISOR"

Fecha: 05/10/2018 01:58:33 p.m.



MUNICIPIO DE TECOMAN, COL.
Sistema Integral de Contabilidad Gubernamental
CUENTA ECONOMICA
DEL 1 DE ENERO AL 30 DE SEPTIEMBRE DE 2018

Clave	Descripción	Importe	Total
	Externos		
	<i>Concesión de préstamos</i>	0.00	
	Internos		
	Externos	0.00	
	<i>Títulos y valores representativos de la deuda</i>	0.00	
		0.00	
6	INGRESOS TOTALES (1+4)		332,773,152.06
7	GASTOS TOTALES (2+5)		281,138,171.78
8	GASTO PROGRAMABLE: (2+5-Participaciones-intereses y otros gastos de la deuda)		276,972,694.15
9	RESULTADO FINANCIERO SUPERAVIT/(DEFICIT): (3+4-5)		51,634,980.28
10	RESULTADO PRIMARIO SUPERAVIT/(DEFICIT) PRIMARIO: (9-intereses)		47,675,726.85
11	FUENTES FINANCIERAS		
11-1	DISMINUCION DE ACTIVOS FINANCIEROS		52,767,842.67
	<i>Disminución de caja y bancos (efectivos y equivalente)</i>	0.00	
	<i>Disminución de cuentas por cobrar</i>	0.00	
	<i>Disminución de documentos por cobrar</i>	0.00	
	<i>Disminución de inversiones financieras de corto plazo</i>	0.00	
	<i>Recuperación de inversiones financieras a largo plazo con fines de liquidez</i>	0.00	
	Acciones y otras participaciones de capital	0.00	
	Internos		
	Externos	0.00	
	Concesión de préstamos	0.00	
	Internos		
	Externos	0.00	
	Títulos y valores representativos de la deuda	0.00	
	<i>Disminución de otros activos financieros</i>	0.00	
		0.00	
11-2	INCREMENTO DE PASIVOS		
	<i>Incremento de cuentas por pagar</i>		
	<i>Incremento de documentos por pagar</i>	0.00	
	<i>Incremento de otros pasivos de corto plazo</i>	0.00	
	<i>Endeudamiento público</i>	0.00	
	Interno		
	Colocación de títulos y valores de la deuda pública interna	363,207.50	
	Obtención de Préstamos internos		
	Otros	0.00	
	Externo	0.00	
	Colocación de títulos y valores de la deuda pública externa		
	Obtención de Préstamos externos	0.00	
	Otros	0.00	
	<i>Incremento de otros pasivos de largo plazo</i>	0.00	
11-3	INCREMENTO DEL PATRIMONIO		52,404,635.17
		0.00	

"BAJO PROTESTA DE DECIR VERDAD DECLARAMOS QUE LOS ESTADOS FINANCIEROS Y SUS NOTAS, SON RAZONABLEMENTE CORRECTOS Y SON REPOSABILIDAD DEL EMISOR"


Fecha: 05/10/2018 01:58:33 p.m.




MUNICIPIO DE TECOMAN, COL.
Sistema Integral de Contabilidad Gubernamental
CUENTA ECONOMICA
DEL 1 DE ENERO AL 30 DE SEPTIEMBRE DE 2018

Clave	Descripción	Importe	Total
12	APLICACIONES FINANCIERAS (USOS)		
			100,624,294.05
12-1	INCREMENTO DE ACTIVOS FINANCIEROS		
	<i>Incremento de caja y bancos (efectivos y equivalente)</i>	10,633,176.48	
	<i>Incremento de cuentas por cobrar</i>	1,783,502.65	
	<i>Incremento de documentos por cobrar</i>	0.00	
	<i>Incremento de inversiones financieras de corto plazo</i>	0.00	
	<i>Inversiones financieras a largo plazo con fines de liquidez</i>		
	Acciones y otras participaciones de capital		
	Internos		
	Externos	0.00	
	Concesiones de préstamos	0.00	
	Internos		
	Externos	0.00	
	Títulos y Valores representativos de la deuda	0.00	
	Compra de obligaciones negociables	0.00	
	Concesión de préstamos	0.00	
	<i>Incremento de otros activos financieros</i>	202,584.93	
12-2	DISMINUCION DE PASIVOS		
	<i>Disminución de cuentas por pagar</i>	26,477,430.56	
	<i>Disminución de documentos por pagar</i>	0.00	
	<i>Disminución de otros pasivos de corto plazo</i>	0.00	
	<i>Amortización de la deuda</i>		
	Interna		
	Amortización de títulos y valores de la deuda pública interna	60,976,870.32	
	Amortización de préstamos internos	0.00	
	Otra	0.00	
	Externa		
	Amortización de títulos y valores de la deuda pública externa	0.00	
	Amortización de préstamos externos	0.00	
	Otra	0.00	
	<i>Disminución de otros pasivos de largo plazo</i>	0.00	
12-3	DISMINUCION DE PATRIMONIO	550,729.11	

■ Información Presupuestaria



■ **Información Presupuestaria**
Estado Analítico de Ingresos





MUNICIPIO DE TECOMAN, COL.
Sistema Integral de Contabilidad Gubernamental
ESTADO ANALITICO DE INGRESOS
DEL 1 DE ENERO AL 30 DE SEPTIEMBRE DE 2018

Análisis por: Clasificación por Rubro de Ingresos

Clave Presupuestaria	Descripción	Est Ene-Sep	AyR Ene-Sep	PrM Ene-Sep	Dev Ene-Sep	Rec Ene-Sep	Dif Ene-Sep
Rubro-Tipo							
1 0	IMPUESTOS	43,723,696.27	0.00	43,723,696.27	38,601,300.51	38,601,300.51	-5,122,395.76
1 1	IMPUESTO SOBRE LOS INGRESOS	147,906.42	0.00	147,906.42	427,725.70	427,725.70	279,819.28
1 2	IMPUESTOS SOBRE EL PATRIMONIO	32,076,200.33	0.00	32,076,200.33	30,045,863.71	30,045,863.71	-2,030,336.62
1 3	IMPUESTO SOBRE LA PRODUCCIÓN, EL CONSUMO Y TRANSACCIONES	6,372,779.24	0.00	6,372,779.24	4,509,158.96	4,509,158.96	-1,863,620.28
1 4	IMPUESTOS AL COMERCIO EXTERIOR	0.00	0.00	0.00	0.00	0.00	0.00
1 5	IMPUESTOS SOBRE NÓMINAS Y ASIMILABLES	0.00	0.00	0.00	0.00	0.00	0.00
1 6	IMPUESTOS ECOLÓGICOS	0.00	0.00	0.00	0.00	0.00	0.00
1 7	ACCESORIOS	5,126,810.28	0.00	5,126,810.28	3,618,552.14	3,618,552.14	-1,508,258.14
1 8	OTROS IMPUESTOS	0.00	0.00	0.00	0.00	0.00	0.00
1 9	IMPUESTOS NO COMPRENDIDOS EN LAS FRACCIONES DE LA LEY DE INGRESOS CAUSADAS EN EJERCICIOS FISCALES ANTERIORES PENDIENTES DE LIQUIDACIÓN O PAGO	0.00	0.00	0.00	0.00	0.00	0.00
2 0	CUOTAS Y APORTACIONES DE SEGURIDAD SOCIAL	0.00	0.00	0.00	0.00	0.00	0.00
2 1	APORTACIONES PARA FONDOS DE VIVIENDA	0.00	0.00	0.00	0.00	0.00	0.00
2 2	CUOTAS PARA EL SEGURO SOCIAL	0.00	0.00	0.00	0.00	0.00	0.00
2 3	CUOTAS DE AHORRO PARA EL RETIRO	0.00	0.00	0.00	0.00	0.00	0.00
2 4	OTRAS CUOTAS Y APORTACIONES PARA LA SEGURIDAD SOCIAL	0.00	0.00	0.00	0.00	0.00	0.00
2 5	ACCESORIOS	0.00	0.00	0.00	0.00	0.00	0.00
3 0	CONTRIBUCIONES DE MEJORAS	0.00	0.00	0.00	0.00	0.00	0.00
3 1	CONTRIBUCIÓN DE MEJORAS POR OBRAS PÚBLICAS	0.00	0.00	0.00	0.00	0.00	0.00
3 9	CONTRIBUCIONES DE MEJORAS NO COMPRENDIDAS EN LAS FRACCIONES DE LA LEY DE INGRESOS CAUSADAS EN EJERCICIOS FISCALES ANTERIORES PENDIENTES DE LIQUIDACIÓN O PAGO.	0.00	0.00	0.00	0.00	0.00	0.00
4 0	DERECHOS	24,298,114.29	0.00	24,298,114.29	22,193,683.23	22,193,683.23	-2,104,431.06
4 1	DERECHOS POR EL USO, GOCE, APROVECHAMIENTO O EXPLOTACIÓN DE BIENES DE DOMINIO PÚBLICO	347,761.26	0.00	347,761.26	433,870.05	433,870.05	86,108.79
4 2	DERECHOS A LOS HIDROCARBUROS	0.00	0.00	0.00	0.00	0.00	0.00
4 3	DERECHOS POR PRESTACIÓN DE SERVICIOS	17,244,417.29	0.00	17,244,417.29	15,612,370.14	15,612,370.14	-1,632,047.15
4 4	OTROS DERECHOS	6,508,759.49	0.00	6,508,759.49	5,961,631.71	5,961,631.71	-547,127.78
4 5	ACCESORIOS	197,176.25	0.00	197,176.25	185,811.33	185,811.33	-11,364.92
4 9	DERECHOS NO COMPRENDIDOS EN LAS FRACCIONES DE LA LEY DE INGRESOS CAUSADAS EN EJERCICIOS FISCALES ANTERIORES PENDIENTES DE LIQUIDACIÓN O PAGO	0.00	0.00	0.00	0.00	0.00	0.00
5 0	PRODUCTOS DE TIPO CORRIENTE	1,353,459.38	0.00	1,353,459.38	1,594,775.58	1,594,775.58	241,316.20
5 1	PRODUCTOS DE TIPO CORRIENTE	1,353,459.38	0.00	1,353,459.38	1,594,775.58	1,594,775.58	241,316.20

"BAJO PROTESTA DE DECIR VERDAD DECLARAMOS QUE LOS ESTADOS FINANCIEROS Y SUS NOTAS, SON RAZONABLEMENTE CORRECTOS Y SON RESPONSABILIDAD DEL EMISOR"

Fecha: 04/10/2018 06:47:34 p.m.

Est: Estimado, AyR: Ampliaciones/Reducciones, PrM: Presupuesto Modificado, Dev: Devengado, Rec: Recaudado, Dif: Diferencia



MUNICIPIO DE TECOMAN, COL.
Sistema Integral de Contabilidad Gubernamental
ESTADO ANALITICO DE INGRESOS
DEL 1 DE ENERO AL 30 DE SEPTIEMBRE DE 2018


Análisis por: Clasificación por Rubro de Ingresos

Clave Presupuestaria	Descripción	Est Ene-Sep	AyR Ene-Sep	PrM Ene-Sep	Dev Ene-Sep	Rec Ene-Sep	Dif Ene-Sep
Rubro-Tipo							
5 2	PRODUCTOS DE CAPITAL	0.00	0.00	0.00	0.00	0.00	0.00
5 9	PRODUCTOS NO COMPRENDIDOS EN LAS FRACCIONES DE LA LEY DE INGRESOS CAUSADAS EN EJERCICIOS FISCALES ANTERIORES PENDIENTES DE LIQUIDACIÓN O PAGO	0.00	0.00	0.00	0.00	0.00	0.00
6 0	APROVECHAMIENTOS DE TIPO CORRIENTE	357,069.46	0.00	357,069.46	1,787,808.23	1,787,808.23	1,430,738.77
6 1	APROVECHAMIENTOS DE TIPO CORRIENTE	357,069.46	0.00	357,069.46	1,787,808.23	1,787,808.23	1,430,738.77
6 2	APROVECHAMIENTO DE CAPITAL	0.00	0.00	0.00	0.00	0.00	0.00
6 9	APROVECHAMIENTOS NO COMPRENDIDOS EN LAS FRACCIONES DE LA LEY DE INGRESOS CAUSADAS EN EJERCICIOS FISCALES ANTERIORES PENDIENTES DE LIQUIDACIÓN O PAGO	0.00	0.00	0.00	0.00	0.00	0.00
7 0	INGRESOS POR VENTA DE BIENES Y SERVICIOS	0.00	0.00	0.00	0.00	0.00	0.00
7 1	INGRESOS POR VENTA DE BIENES Y SERVICIOS DE ORGANISMOS DESCENTRALIZADOS	0.00	0.00	0.00	0.00	0.00	0.00
7 2	INGRESOS DE OPERACIÓN DE ENTIDADES PARAESTATALES EMPRESARIALES	0.00	0.00	0.00	0.00	0.00	0.00
7 3	INGRESOS POR VENTA DE BIENES Y SERVICIOS PRODUCIDOS EN ESTABLECIMIENTOS DEL GOBIERNO CENTRAL	0.00	0.00	0.00	0.00	0.00	0.00
8 0	PARTICIPACIONES Y APORTACIONES.	246,776,717.92	8,628,955.58	255,405,673.50	268,595,584.51	268,595,584.51	21,818,866.59
8 1	PARTICIPACIONES	131,597,828.28	0.00	131,597,828.28	147,632,524.64	147,632,524.64	16,034,696.36
8 2	APORTACIONES	106,336,880.41	-1,238,935.10	105,097,945.31	99,259,930.63	99,259,930.63	-7,076,949.78
8 3	CONVENIOS	8,842,009.23	9,867,890.68	18,709,899.91	21,703,129.24	21,703,129.24	12,861,120.01
9 0	TRANSFERENCIAS, ASIGNACIONES, SUBSIDIOS Y OTRAS AYUDAS	0.00	0.00	0.00	0.00	0.00	0.00
9 1	TRANSFERENCIAS INTERNAS Y ASIGNACIONES AL SECTOR PÚBLICO	0.00	0.00	0.00	0.00	0.00	0.00
9 2	TRANSFERENCIAS AL RESTO DEL SECTOR PÚBLICO	0.00	0.00	0.00	0.00	0.00	0.00
9 3	SUBSIDIOS Y SUBVENCIONES	0.00	0.00	0.00	0.00	0.00	0.00
9 4	AYUDAS SOCIALES	0.00	0.00	0.00	0.00	0.00	0.00
9 5	PENSIONES Y JUBILACIONES	0.00	0.00	0.00	0.00	0.00	0.00
9 6	TRANSFERENCIAS A FIDEICOMISOS, MANDATOS Y ANÁLOGOS	0.00	0.00	0.00	0.00	0.00	0.00
10 0	INGRESOS DERIVADOS DE FINANCIAMIENTOS	0.00	0.00	0.00	0.00	0.00	0.00
10 1	ENDEUDAMIENTO INTERNO	0.00	0.00	0.00	0.00	0.00	0.00
10 2	ENDEUDAMIENTO EXTERNO	0.00	0.00	0.00	0.00	0.00	0.00
TOTAL:		316,509,057.32	8,628,955.58	325,138,012.90	332,773,152.06	332,773,152.06	16,264,094.74

"BAJO PROTESTA DE DECIR VERDAD DECLARAMOS QUE LOS ESTADOS FINANCIEROS Y SUS NOTAS, SON RAZONABLEMENTE CORRECTOS Y SON RESPONSABILIDAD DEL EMISOR"

Fecha: 04/10/2018 06:47:34 p.m.

Est: Estimado, AyR: Ampliaciones/Reducciones, PrM: Presupuesto Modificado, Dev: Devengado, Rec: Recaudado, Dif: Diferencia



MUNICIPIO DE TECOMAN, COL.
Sistema Integral de Contabilidad Gubernamental
ESTADO ANALITICO DE INGRESOS
DEL 1 DE ENERO AL 30 DE SEPTIEMBRE DE 2018

Análisis por: Clasificación por Rubro de Ingresos

Clave Presupuestaria	Descripción	Est. Ene-Sep	AyR Ene-Sep	PrM Ene-Sep	Dev Ene-Sep	Rec Ene-Sep	Dif Ene-Sep
Rubro-Tipo							


Ingresos excedentes:

16,264,094.74

"BAJO PROTESTA DE DECIR VERDAD DECLARAMOS QUE LOS ESTADOS FINANCIEROS Y SUS NOTAS, SON RAZONABLEMENTE CORRECTOS Y SON REPOSABILIDAD DEL EMISOR"

Fecha: 04/10/2018 06:47:34 p.m.

Est: Estimado, AyR: Ampliaciones/Reducciones, PrM: Presupuesto Modificado, Dev: Devengado, Rec: Recaudado, Dif: Diferencia



MUNICIPIO DE TECOMAN, COL.
Sistema Integral de Contabilidad Gubernamental
ESTADO ANALITICO DE INGRESOS
DEL 1 DE ENERO AL 30 DE SEPTIEMBRE DE 2018

Análisis por: Fuente de Financiamiento

Clave Presupuestaria	Descripción	Est Ene-Sep	AyR Ene-Sep	PrM Ene-Sep	Dev Ene-Sep	Rec Ene-Sep	Dif Ene-Sep
Rubro-Tipo							
INGRESOS DEL GOBIERNO							
1 0	IMPUESTOS	43,723,696.27	0.00	43,723,696.27	38,601,300.51	38,601,300.51	-5,122,395.76
1 1	IMPUESTO SOBRE LOS INGRESOS	147,906.42	0.00	147,906.42	427,725.70	427,725.70	279,819.28
1 2	IMPUESTOS SOBRE EL PATRIMONIO	32,076,200.33	0.00	32,076,200.33	30,045,863.71	30,045,863.71	-2,030,336.62
1 3	IMPUESTO SOBRE LA PRODUCCIÓN, EL CONSUMO Y TRANSACCIONES	6,372,779.24	0.00	6,372,779.24	4,509,158.96	4,509,158.96	-1,863,620.28
1 4	IMPUESTOS AL COMERCIO EXTERIOR	0.00	0.00	0.00	0.00	0.00	0.00
1 5	IMPUESTOS SOBRE NÓMINAS Y ASIMILABLES	0.00	0.00	0.00	0.00	0.00	0.00
1 6	IMPUESTOS ECOLÓGICOS	0.00	0.00	0.00	0.00	0.00	0.00
1 7	ACCESORIOS	5,126,810.28	0.00	5,126,810.28	3,618,552.14	3,618,552.14	-1,508,258.14
1 8	OTROS IMPUESTOS	0.00	0.00	0.00	0.00	0.00	0.00
1 9	IMPUESTOS NO COMPRENDIDOS EN LAS FRACCIONES DE LA LEY DE INGRESOS CAUSADAS EN EJERCICIOS FISCALES ANTERIORES PENDIENTES DE LIQUIDACIÓN O PAGO	0.00	0.00	0.00	0.00	0.00	0.00
2 0	CUOTAS Y APORTACIONES DE SEGURIDAD SOCIAL	0.00	0.00	0.00	0.00	0.00	0.00
2 1	APORTACIONES PARA FONDOS DE VIVIENDA	0.00	0.00	0.00	0.00	0.00	0.00
2 2	CUOTAS PARA EL SEGURO SOCIAL	0.00	0.00	0.00	0.00	0.00	0.00
2 3	CUOTAS DE AHORRO PARA EL RETIRO	0.00	0.00	0.00	0.00	0.00	0.00
2 4	OTRAS CUOTAS Y APORTACIONES PARA LA SEGURIDAD SOCIAL	0.00	0.00	0.00	0.00	0.00	0.00
2 5	ACCESORIOS	0.00	0.00	0.00	0.00	0.00	0.00
3 0	CONTRIBUCIONES DE MEJORAS	0.00	0.00	0.00	0.00	0.00	0.00
3 1	CONTRIBUCIÓN DE MEJORAS POR OBRAS PÚBLICAS	0.00	0.00	0.00	0.00	0.00	0.00
3 9	CONTRIBUCIONES DE MEJORAS NO COMPRENDIDAS EN LAS FRACCIONES DE LA LEY DE INGRESOS CAUSADAS EN EJERCICIOS FISCALES ANTERIORES PENDIENTES DE LIQUIDACIÓN O PAGO.	0.00	0.00	0.00	0.00	0.00	0.00
4 0	DERECHOS	24,298,114.29	0.00	24,298,114.29	22,193,683.23	22,193,683.23	-2,104,431.06
4 1	DERECHOS POR EL USO, GOCE, APROVECHAMIENTO O EXPLOTACIÓN DE BIENES DE DOMINIO PÚBLICO	347,761.26	0.00	347,761.26	433,870.05	433,870.05	86,108.79
4 2	DERECHOS A LOS HIDROCARBUROS	0.00	0.00	0.00	0.00	0.00	0.00
4 3	DERECHOS POR PRESTACIÓN DE SERVICIOS	17,244,417.29	0.00	17,244,417.29	15,612,370.14	15,612,370.14	-1,632,047.15
4 4	OTROS DERECHOS	6,508,759.49	0.00	6,508,759.49	5,961,631.71	5,961,631.71	-547,127.78
4 5	ACCESORIOS	197,176.25	0.00	197,176.25	185,811.33	185,811.33	-11,364.92
4 9	DERECHOS NO COMPRENDIDOS EN LAS FRACCIONES DE LA LEY DE INGRESOS CAUSADAS EN EJERCICIOS FISCALES ANTERIORES PENDIENTES DE LIQUIDACIÓN O PAGO	0.00	0.00	0.00	0.00	0.00	0.00

"BAJO PROTESTA DE DECIR VERDAD DECLARAMOS QUE LOS ESTADOS FINANCIEROS Y SUS NOTAS, SON RAZONABLEMENTE CORRECTOS Y SON RESPONSABILIDAD DEL EMISOR"

Fecha: 04/10/2018 06:47:35 p.m.

Est: Estimado, AyR: Ampliaciones/Reducciones, PrM: Presupuesto Modificado, Dev: Devengado, Rec: Recaudado, Dif: Diferencia



MUNICIPIO DE TECOMAN, COL.
Sistema Integral de Contabilidad Gubernamental
ESTADO ANALITICO DE INGRESOS
DEL 1 DE ENERO AL 30 DE SEPTIEMBRE DE 2018


Análisis por: Fuente de Financiamiento

Clave Presupuestaria	Descripción	Est Ene-Sep	AyR Ene-Sep	PrM Ene-Sep	Dev Ene-Sep	Rec Ene-Sep	Dif Ene-Sep
Rubro-Tipo							
5 0	PRODUCTOS DE TIPO CORRIENTE	1,353,459.38	0.00	1,353,459.38	1,594,775.58	1,594,775.58	241,316.20
5 1	PRODUCTOS DE TIPO CORRIENTE	1,353,459.38	0.00	1,353,459.38	1,594,775.58	1,594,775.58	241,316.20
5 2	PRODUCTOS DE CAPITAL	0.00	0.00	0.00	0.00	0.00	0.00
5 9	PRODUCTOS NO COMPRENDIDOS EN LAS FRACCIONES DE LA LEY DE INGRESOS CAUSADAS EN EJERCICIOS FISCALES ANTERIORES PENDIENTES DE LIQUIDACIÓN O PAGO	0.00	0.00	0.00	0.00	0.00	0.00
6 0	APROVECHAMIENTOS DE TIPO CORRIENTE	357,069.46	0.00	357,069.46	1,787,808.23	1,787,808.23	1,430,738.77
6 1	APROVECHAMIENTOS DE TIPO CORRIENTE	357,069.46	0.00	357,069.46	1,787,808.23	1,787,808.23	1,430,738.77
6 2	APROVECHAMIENTO DE CAPITAL	0.00	0.00	0.00	0.00	0.00	0.00
6 9	APROVECHAMIENTOS NO COMPRENDIDOS EN LAS FRACCIONES DE LA LEY DE INGRESOS CAUSADAS EN EJERCICIOS FISCALES ANTERIORES PENDIENTES DE LIQUIDACIÓN O PAGO	0.00	0.00	0.00	0.00	0.00	0.00
7 0	INGRESOS POR VENTA DE BIENES Y SERVICIOS	0.00	0.00	0.00	0.00	0.00	0.00
7 1	INGRESOS POR VENTA DE BIENES Y SERVICIOS DE ORGANISMOS DESCENTRALIZADOS	0.00	0.00	0.00	0.00	0.00	0.00
7 2	INGRESOS DE OPERACIÓN DE ENTIDADES PARAESTATALES EMPRESARIALES	0.00	0.00	0.00	0.00	0.00	0.00
7 3	INGRESOS POR VENTA DE BIENES Y SERVICIOS PRODUCIDOS EN ESTABLECIMIENTOS DEL GOBIERNO CENTRAL	0.00	0.00	0.00	0.00	0.00	0.00
8 0	PARTICIPACIONES Y APORTACIONES.	246,776,717.92	8,628,955.58	255,405,673.50	268,595,584.51	268,595,584.51	21,818,866.59
8 1	PARTICIPACIONES	131,597,828.28	0.00	131,597,828.28	147,632,524.64	147,632,524.64	16,034,696.36
8 2	APORTACIONES	106,336,880.41	-1,238,935.10	105,097,945.31	99,259,930.63	99,259,930.63	-7,076,949.78
8 3	CONVENIOS	8,842,009.23	9,867,890.68	18,709,899.91	21,703,129.24	21,703,129.24	12,861,120.01
9 0	TRANSFERENCIAS, ASIGNACIONES, SUBSIDIOS Y OTRAS AYUDAS	0.00	0.00	0.00	0.00	0.00	0.00
9 1	TRANSFERENCIAS INTERNAS Y ASIGNACIONES AL SECTOR PÚBLICO	0.00	0.00	0.00	0.00	0.00	0.00
9 2	TRANSFERENCIAS AL RESTO DEL SECTOR PÚBLICO	0.00	0.00	0.00	0.00	0.00	0.00
9 3	SUBSIDIOS Y SUBVENCIONES	0.00	0.00	0.00	0.00	0.00	0.00
9 4	AYUDAS SOCIALES	0.00	0.00	0.00	0.00	0.00	0.00
9 5	PENSIONES Y JUBILACIONES	0.00	0.00	0.00	0.00	0.00	0.00
9 6	TRANSFERENCIAS A FIDEICOMISOS, MANDATOS Y ANÁLOGOS	0.00	0.00	0.00	0.00	0.00	0.00
10 0	INGRESOS DERIVADOS DE FINANCIAMIENTOS	0.00	0.00	0.00	0.00	0.00	0.00
10 1	ENDEUDAMIENTO INTERNO	0.00	0.00	0.00	0.00	0.00	0.00
10 2	ENDEUDAMIENTO EXTERNO	0.00	0.00	0.00	0.00	0.00	0.00

"BAJO PROTESTA DE DECIR VERDAD DECLARAMOS QUE LOS ESTADOS FINANCIEROS Y SUS NOTAS, SON RAZONABLEMENTE CORRECTOS Y SON RESPONSABILIDAD DEL EMISOR"

Fecha: 04/10/2018 06:47:35 p.m.

Est: Estimado, AyR: Ampliaciones/Reducciones, PrM: Presupuesto Modificado, Dev: Devengado, Rec: Recaudado, Dif: Diferencia



MUNICIPIO DE TECOMAN, COL.
Sistema Integral de Contabilidad Gubernamental
ESTADO ANALITICO DE INGRESOS
DEL 1 DE ENERO AL 30 DE SEPTIEMBRE DE 2018

Análisis por: Fuente de Financiamiento

Clave Presupuestaria	Descripción	Est. Ene-Sep	AyR Ene-Sep	PrM Ene-Sep	Dev Ene-Sep	Rec Ene-Sep	Dif Ene-Sep
Rubro-Tipo							
	SUBTOTAL:	316,509,057.32	8,628,955.58	325,138,012.90	332,773,152.06	332,773,152.06	16,264,094.74
	TOTAL:	316,509,057.32	8,628,955.58	325,138,012.90	332,773,152.06	332,773,152.06	16,264,094.74
	Ingresos excedentes:						16,264,094.74


"BAJO PROTESTA DE DECIR VERDAD DECLARAMOS QUE LOS ESTADOS FINANCIEROS Y SUS NOTAS, SON RAZONABLEMENTE CORRECTOS Y SON REponsabilidad DEL EMISOR"

Fecha: 04/10/2018 06:47:35 p.m.

Est: Estimado, AyR: Ampliaciones/Reducciones, PrM: Presupuesto Modificado, Dev: Devengado, Rec: Recaudado, Dif: Diferencia

■ Información Presupuestaria

Estado Analítico del Presupuesto de Egresos





MUNICIPIO DE TECOMAN, COL.
Sistema Integral de Contabilidad Gubernamental
ESTADO ANALITICO DEL EJERCICIO DEL PRESUPUESTO DE EGRESOS
DEL 1 DE ENERO AL 30 DE SEPTIEMBRE DE 2018

Análisis por: Objeto del Gasto

Clave Presupuestaria	Descripción	Apr Ene-Sep	AyR Ene-Sep	PrM Ene-Sep	Dev Ene-Sep	Pag Ene-Sep	SEje Ene-Sep
Cap-Con							
1 0	SERVICIOS PERSONALES	131,610,656.34	8,565,311.51	140,175,967.85	128,059,522.69	127,605,120.65	12,116,445.16
1 1	REMUNERACIONES AL PERSONAL DE CARACTER PERMANENTE	73,299,435.81	923,016.22	74,222,452.03	72,959,157.59	72,952,506.91	1,263,294.44
1 2	REMUNERACIONES AL PERSONAL DE CARÁCTER TRANSITORIO	6,601,725.33	-79,369.56	6,522,355.77	6,231,462.01	6,113,763.77	290,893.76
1 3	REMUNERACIONES ADICIONALES Y ESPECIALES	23,497,391.17	6,660,345.22	30,157,736.39	23,130,192.49	23,010,648.02	7,027,543.90
1 4	SEGURIDAD SOCIAL	8,783,392.52	478,225.66	9,261,618.18	8,387,729.10	8,387,729.10	873,889.08
1 5	OTRAS PRESTACIONES SOCIALES Y ECONOMICAS	19,428,711.51	583,093.97	20,011,805.48	17,350,981.50	17,140,472.85	2,660,823.98
1 6	PREVISIONES	0.00	0.00	0.00	0.00	0.00	0.00
1 7	PAGO DE ESTIMULOS A SERVIDORES PUBLICOS	0.00	0.00	0.00	0.00	0.00	0.00
2 0	MATERIALES Y SUMINISTROS	12,716,976.49	11,113,491.58	23,830,468.07	21,516,143.29	20,414,355.27	2,314,324.78
2 1	MATERIALES DE ADMINISTRACION, EMISION DE DOCUMENTOS Y ARTICULOS OFICIALES	560,040.61	77,057.73	637,098.34	467,244.29	455,466.29	169,854.05
2 2	ALIMENTOS Y UTENSILIOS	19,921.26	-5,710.66	14,210.60	9,289.28	9,289.28	4,921.32
2 3	MATERIAS PRIMAS Y MATERIALES DE PRODUCCION Y COMERCIALIZACION	0.00	0.00	0.00	0.00	0.00	0.00
2 4	MATERIALES Y ARTICULOS DE CONSTRUCCION Y DE REPARACION	974,245.88	291,148.55	1,265,394.43	1,080,811.55	1,060,461.21	184,582.88
2 5	PRODUCTOS QUIMICOS, FARMACEUTICOS Y DE LABORATORIO	12,149.91	4,050.09	16,200.00	10,972.87	10,972.87	5,227.13
2 6	COMBUSTIBLES, LUBRICANTES Y ADITIVOS	9,728,161.74	5,885,740.70	15,613,902.44	13,900,887.36	12,850,745.32	1,713,015.08
2 7	VESTUARIO, BLANCOS, PRENDAS DE PROTECCION Y ARTICULOS DEPORTIVOS	193,348.03	3,354,176.00	3,547,524.03	3,404,141.00	3,404,141.00	143,383.03
2 8	MATERIALES Y SUMINISTROS PARA SEGURIDAD	1,575.00	1,620,000.00	1,621,575.00	1,619,800.80	1,619,800.80	1,774.20
2 9	HERRAMIENTAS, REFACCIONES Y ACCESORIOS MENORES	1,227,534.06	-112,970.83	1,114,563.23	1,022,996.14	1,003,478.50	91,567.09
3 0	SERVICIOS GENERALES	34,308,882.58	-1,174,051.93	33,134,830.65	28,024,429.77	26,284,848.94	5,110,400.88
3 1	SERVICIOS BÁSICOS	18,210,647.87	342,967.02	18,553,614.89	18,454,478.16	17,828,072.42	99,136.73
3 2	SERVICIOS DE ARRENDAMIENTO	974,647.23	1,806,851.61	2,781,498.84	2,008,876.26	1,823,044.05	772,622.58
3 3	SERVICIOS PROFESIONALES, CIENTIFICOS, TECNICOS Y OTROS SERVICIOS	10,171,633.71	-3,930,988.56	6,240,645.15	3,226,085.96	3,211,005.96	3,014,559.19
3 4	SERVICIOS FINANCIEROS, BANCARIOS Y COMERCIALES	2,225,909.49	-286,549.10	1,939,360.39	958,224.04	325,877.68	981,136.35
3 5	SERVICIOS DE INSTALACION, REPARACION, MANTENIMIENTO Y CONSERVACION	1,100,449.06	7,011.81	1,107,460.87	792,982.24	755,572.65	314,478.63
3 6	SERVICIOS DE COMUNICACION SOCIAL Y PUBLICIDAD	360,000.00	40,000.00	400,000.00	392,613.10	177,308.17	7,386.90
3 7	SERVICIOS DE TRASLADO Y VIATICOS	77,169.73	27,405.76	104,575.49	90,871.36	90,871.36	13,704.13
3 8	SERVICIOS OFICIALES	1,091,374.55	268,955.83	1,360,330.38	1,484,244.15	1,457,042.15	-123,913.77
3 9	OTROS SERVICIOS GENERALES	97,050.94	550,293.70	647,344.64	616,054.50	616,054.50	31,290.14
4 0	TRANSFERENCIAS, ASIGNACIONES, SUBSIDIOS Y	54,780,886.10	1,911,992.00	56,692,878.10	48,870,776.83	48,256,839.07	7,822,101.27

"BAJO PROTESTA DE DECIR VERDAD DECLARAMOS QUE LOS ESTADOS FINANCIEROS Y SUS NOTAS, SON RAZONABLEMENTE CORRECTOS Y SON RESPONSABILIDAD DEL EMISOR"



MUNICIPIO DE TECOMAN, COL.
Sistema Integral de Contabilidad Gubernamental
ESTADO ANALITICO DEL EJERCICIO DEL PRESUPUESTO DE EGRESOS
DEL 1 DE ENERO AL 30 DE SEPTIEMBRE DE 2018

Análisis por: Objeto del Gasto

Clave Presupuestaria	Descripción	Apr Ene-Sep	AyR Ene-Sep	PrM Ene-Sep	Dev Ene-Sep	Pag Ene-Sep	SEje Ene-Sep
Cap-Con							
OTRAS AYUDAS							
4 1	TRANSFERENCIAS INTERNAS Y ASIGNACIONES AL SECTOR PÚBLICO	15,398,500.00	1,450,960.00	16,849,460.00	16,461,810.00	16,461,810.00	387,650.00
4 2	TRANSFERENCIAS AL RESTO DEL SECTOR PUBLICO	0.00	0.00	0.00	0.00	0.00	0.00
4 3	SUBSIDIOS Y SUBVENCIONES	871,632.00	34,524.00	906,156.00	871,632.00	871,632.00	34,524.00
4 4	AYUDAS SOCIALES	1,184,999.94	426,508.00	1,611,507.94	1,402,551.98	1,196,551.98	208,955.96
4 5	PENSIONES Y JUBILACIONES	37,325,754.16	0.00	37,325,754.16	30,134,782.85	29,726,845.09	7,190,971.31
4 6	TRANSFERENCIAS A FIDEICOMISOS, MANDATOS Y CONTRATOS ANALOGOS.	0.00	0.00	0.00	0.00	0.00	0.00
4 7	TRANSFERENCIAS A LA SEGURIDAD SOCIAL	0.00	0.00	0.00	0.00	0.00	0.00
4 8	DONATIVOS	0.00	0.00	0.00	0.00	0.00	0.00
4 9	TRANSFERENCIAS AL EXTERIOR	0.00	0.00	0.00	0.00	0.00	0.00
5 0	BIENES MUEBLES, INMUEBLES E INTANGIBLES	28,482.43	2,873,148.50	2,901,630.93	2,561,477.36	2,561,477.36	340,153.57
5 1	MOBILIARIO Y EQUIPO DE ADMINISTRACION	8,105.28	265,022.70	273,127.98	5,201.44	5,201.44	267,926.54
5 2	MOBILIARIO Y EQUIPO EDUCACIONAL Y RECREATIVO	1,499.94	0.00	1,499.94	0.00	0.00	1,499.94
5 3	EQUIPO E INSTRUMENTAL MEDICO Y DE LABORATORIO	0.00	0.00	0.00	0.00	0.00	0.00
5 4	VEHICULOS Y EQUIPO DE TRANSPORTE	0.00	2,280,000.00	2,280,000.00	2,235,000.00	2,235,000.00	45,000.00
5 5	EQUIPO DE DEFENSA Y SEGURIDAD	0.00	0.00	0.00	0.00	0.00	0.00
5 6	MAQUINARIA, OTROS EQUIPOS Y HERRAMIENTAS	18,877.21	328,125.80	347,003.01	321,275.92	321,275.92	25,727.09
5 7	ACTIVOS BIOLOGICOS	0.00	0.00	0.00	0.00	0.00	0.00
5 8	BIENES INMUEBLES	0.00	0.00	0.00	0.00	0.00	0.00
5 9	ACTIVOS INTANGIBLES	0.00	0.00	0.00	0.00	0.00	0.00
6 0	INVERSION PUBLICA	35,626,219.83	14,136,252.84	49,762,472.67	47,840,516.66	43,549,856.54	1,921,956.01
6 1	OBRA PUBLICA EN BIENES DE DOMINIO PUBLICO	35,626,219.83	7,212,830.17	42,839,050.00	42,406,180.11	38,626,334.43	432,869.89
6 2	OBRA PUBLICA EN BIENES PROPIOS	0.00	6,923,422.67	6,923,422.67	5,434,336.55	4,923,522.11	1,489,086.12
6 3	PROYECTOS PRODUCTIVOS Y ACCIONES DE FOMENTO	0.00	0.00	0.00	0.00	0.00	0.00
7 0	INVERSIONES FINANCIERAS Y OTRAS PROVISIONES	0.00	0.00	0.00	0.00	0.00	0.00
7 1	INVERSIONES PARA EL FOMENTO DE ACTIVIDADES PRODUCTIVAS	0.00	0.00	0.00	0.00	0.00	0.00
7 2	ACCIONES Y PARTICIPACIONES DE CAPITAL	0.00	0.00	0.00	0.00	0.00	0.00
7 3	COMPRA DE TITULOS Y VALORES	0.00	0.00	0.00	0.00	0.00	0.00
7 4	CONCESION DE PRESTAMOS	0.00	0.00	0.00	0.00	0.00	0.00
7 5	INVERSIONES EN FIDEICOMISOS, MANDATOS Y OTROS ANALOGOS	0.00	0.00	0.00	0.00	0.00	0.00
7 6	OTRAS INVERSIONES FINANCIERAS	0.00	0.00	0.00	0.00	0.00	0.00
7 9	PROVISIONES PARA CONTINGENCIAS Y OTRAS EROGACIONES ESPECIALES	0.00	0.00	0.00	0.00	0.00	0.00

"BAJO PROTESTA DE DECIR VERDAD DECLARAMOS QUE LOS ESTADOS FINANCIEROS Y SUS NOTAS, SON RAZONABLEMENTE CORRECTOS Y SON RESPONSABILIDAD DEL EMISOR"



MUNICIPIO DE TECOMAN, COL.
Sistema Integral de Contabilidad Gubernamental
ESTADO ANALITICO DEL EJERCICIO DEL PRESUPUESTO DE EGRESOS
DEL 1 DE ENERO AL 30 DE SEPTIEMBRE DE 2018

Análisis por: Objeto del Gasto

Clave Presupuestaria	Descripción	Apr Ene-Sep	AyR Ene-Sep	PrM Ene-Sep	Dev Ene-Sep	Pag Ene-Sep	SEje Ene-Sep
Cap-Con							
8 0	PARTICIPACIONES Y APORTACIONES	268,959.60	0.00	268,959.60	206,224.20	206,224.20	62,735.40
8 1	PARTICIPACIONES	268,959.60	0.00	268,959.60	206,224.20	206,224.20	62,735.40
8 3	APORTACIONES	0.00	0.00	0.00	0.00	0.00	0.00
8 5	CONVENIOS	0.00	0.00	0.00	0.00	0.00	0.00
9 0	DEUDA PUBLICA	15,844,325.10	437,163.42	16,281,488.52	52,945,523.33	18,330,892.51	-36,664,034.81
9 1	AMORTIZACION DE LA DEUDA PUBLICA	8,572,235.15	0.00	8,572,235.15	8,572,235.15	8,572,235.15	0.00
9 2	INTERESES DE LA DEUDA PUBLICA	3,522,090.01	437,163.42	3,959,253.43	3,959,253.43	3,959,253.43	0.00
9 3	COMISIONES DE LA DEUDA PUBLICA	0.00	0.00	0.00	0.00	0.00	0.00
9 4	GASTOS DE LA DEUDA PUBLICA	0.00	0.00	0.00	0.00	0.00	0.00
9 5	COSTO POR CEBERTURAS	0.00	0.00	0.00	0.00	0.00	0.00
9 6	APOYOS FINANCIEROS	0.00	0.00	0.00	0.00	0.00	0.00
9 9	ADEUDOS DE EJERCICIOS FISCALES ANTERIORES (ADEFAS)	3,749,999.94	0.00	3,749,999.94	40,414,034.75	5,799,403.93	-36,664,034.81
TOTAL:		285,185,388.47	37,863,307.92	323,048,696.39	330,024,614.13	287,209,614.54	-6,975,917.74

"BAJO PROTESTA DE DECIR VERDAD DECLARAMOS QUE LOS ESTADOS FINANCIEROS Y SUS NOTAS, SON RAZONABLEMENTE CORRECTOS Y SON RESPONSABILIDAD DEL EMISOR"

Fecha: 04/10/2018 06:47:38 p.m.

Apr: Aprobado, AyR: Ampliaciones/Reducciones, PrM: Presupuesto Modificado, Dev: Devengado, Pag: Pagado, SEje: Sub Ejercicio



MUNICIPIO DE TECOMAN, COL.
Sistema Integral de Contabilidad Gubernamental
ESTADO ANALITICO DEL EJERCICIO DEL PRESUPUESTO DE EGRESOS
DEL 1 DE ENERO AL 30 DE SEPTIEMBRE DE 2018

Análisis por: Tipo de Gasto

Clave Presupuestaria	Descripción	Apr Ene-Sep	AyR Ene-Sep	PrM Ene-Sep	Dev Ene-Sep	Pag Ene-Sep	SEje Ene-Sep
TG							
1	GASTO CORRIENTE	196,380,856.86	24,486,368.96	220,867,225.82	200,561,476.52	197,059,705.63	20,305,749.30
2	GASTO DE CAPITAL	35,634,452.35	12,939,775.54	48,574,227.89	46,382,831.43	42,092,171.31	2,191,396.46
3	AMORTIZACION DE LA DEUDA Y DISMINUCION DE PASIVOS	15,844,325.10	437,163.42	16,281,488.52	52,945,523.33	18,330,892.51	-36,664,034.81
4	PENSIONES Y JUBILACIONES	37,325,754.16	0.00	37,325,754.16	30,134,782.85	29,726,845.09	7,190,971.31
5	PARTICIPACIONES	0.00	0.00	0.00	0.00	0.00	0.00
TOTAL:		285,185,388.47	37,863,307.92	323,048,696.39	330,024,614.13	287,209,614.54	-6,975,917.74

"BAJO PROTESTA DE DECIR VERDAD DECLARAMOS QUE LOS ESTADOS FINANCIEROS Y SUS NOTAS, SON RAZONABLEMENTE CORRECTOS Y SON REPONSABILIDAD DEL EMISOR"

Fecha: 04/10/2018 06:47:39 p.m.

Apr: Aprobado, AyR: Ampliaciones/Reducciones, PrM: Presupuesto Modificado, Dev: Devengado, Pag: Pagado, SEje: Sub Ejercicio



MUNICIPIO DE TECOMAN, COL.
Sistema Integral de Contabilidad Gubernamental
ESTADO ANALITICO DEL EJERCICIO DEL PRESUPUESTO DE EGRESOS
DEL 1 DE ENERO AL 30 DE SEPTIEMBRE DE 2018

Análisis por: Estructura Administrativa

Clave Presupuestaria Descripción	Apr Ene-Sep	AyR Ene-Sep	PrM Ene-Sep	Dev Ene-Sep	Pag Ene-Sep	SEje Ene-Sep
UP-UR-UE						
01 CABILDO	8,788,294.39	0.00	8,788,294.39	8,503,156.37	8,503,156.37	285,138.02
01 01 CABILDO	8,788,294.39	0.00	8,788,294.39	8,503,156.37	8,503,156.37	285,138.02
01 01 01 <i>DESPACHO DE CABILDO</i>	8,788,294.39	0.00	8,788,294.39	8,503,156.37	8,503,156.37	285,138.02
02 PRESIDENCIA MUNICIPAL	4,057,505.66	665,250.61	4,722,756.27	4,435,742.14	4,007,212.97	287,014.13
02 01 PRESIDENCIA MUNICIPAL	1,833,524.25	282,267.15	2,115,791.40	2,020,538.85	2,017,064.81	95,252.55
02 01 01 <i>DESPACHO DE PRESIDENCIA MUNICIPAL</i>	1,833,524.25	282,267.15	2,115,791.40	2,020,538.85	2,017,064.81	95,252.55
02 02 COMUNICACION SOCIAL	733,038.00	136,987.77	870,025.77	829,919.06	614,614.13	40,106.71
02 02 01 <i>DIRECCION DE COMUNICACION SOCIAL</i>	733,038.00	136,987.77	870,025.77	829,919.06	614,614.13	40,106.71
02 03 ATENCION CIUDADANA	1,490,943.41	245,995.69	1,736,939.10	1,585,284.23	1,375,534.03	151,654.87
02 03 01 <i>DIRECCION DE ATENCION CIUDADANA</i>	1,490,943.41	245,995.69	1,736,939.10	1,585,284.23	1,375,534.03	151,654.87
03 SECRETARIA DEL AYUNTAMIENTO	11,072,388.62	2,051,797.63	13,124,186.25	11,986,302.24	11,955,757.58	1,137,884.01
03 01 SECRETARIA DEL AYUNTAMIENTO	1,947,913.99	372,479.69	2,320,393.68	2,094,729.55	2,082,122.45	225,664.13
03 01 01 <i>DESPACHO DE LA SECRETARIA DEL AYUNTAMIENTO</i>	1,150,766.46	356,195.17	1,506,961.63	1,382,307.47	1,369,700.37	124,654.16
03 01 02 <i>JEFATURA DE LOS SERVICIOS MUNICIPALES DE SALUD</i>	677,829.24	92,942.17	770,771.41	681,678.71	681,678.71	89,092.70
03 01 03 <i>COORDINACION DE SESIONES DE CABILDO</i>	119,318.29	-76,657.65	42,660.64	30,743.37	30,743.37	11,917.27
03 02 ASUNTOS JURIDICOS	487,046.24	742,415.28	1,229,461.52	1,211,402.23	1,208,537.65	18,059.29
03 02 01 <i>DIRECCION DE ASUNTOS JURIDICOS</i>	487,046.24	742,415.28	1,229,461.52	1,211,402.23	1,208,537.65	18,059.29
03 03 REGISTRO CIVIL	1,400,503.82	86,695.53	1,487,199.35	1,303,273.17	1,303,273.17	183,926.18
03 03 01 <i>OFICIALIA DEL REGISTRO CIVIL</i>	1,400,503.82	86,695.53	1,487,199.35	1,303,273.17	1,303,273.17	183,926.18
03 04 EDUCACION Y CULTURA	4,847,812.94	238,019.96	5,085,832.90	4,538,474.70	4,527,833.10	547,358.20
03 04 01 <i>DIRECCION DE EDUCACION Y CULTURA</i>	4,847,812.94	238,019.96	5,085,832.90	4,538,474.70	4,527,833.10	547,358.20
03 05 JUNTAS MUNICIPALES Y COMISARIAS	2,389,111.63	612,187.17	3,001,298.80	2,838,422.59	2,833,991.21	162,876.21
03 05 01 <i>JUNTA MUNICIPAL DE CERRO DE ORTEGA</i>	515,367.12	34,005.31	549,372.43	502,001.80	502,001.80	47,370.63
03 05 02 <i>JUNTA MUNICIPAL DE TECOLAPA</i>	253,968.89	85,167.34	339,136.23	328,865.55	328,865.55	10,270.68
03 05 03 <i>JUNTA MUNICIPAL DE CALERAS</i>	271,935.12	64,030.56	335,965.68	312,261.05	312,261.05	23,704.63
03 05 04 <i>JUNTA MUNICIPAL DE COFRADIA DE MORELOS</i>	253,935.12	85,317.86	339,252.98	313,833.70	313,833.70	25,419.28
03 05 05 <i>JUNTA MUNICIPAL DE CAXITLAN</i>	228,768.89	70,329.18	299,098.07	288,689.20	288,689.20	10,408.87
03 05 06 <i>JUNTA MUNICIPAL DE MADRID</i>	353,868.89	81,969.33	435,838.22	425,429.35	420,997.97	10,408.87
03 05 07 <i>COMISARIAS MUNICIPALES</i>	511,267.60	191,367.59	702,635.19	667,341.94	667,341.94	35,293.25
04 TESORERIA MUNICIPAL	63,350,604.95	-34,276,285.12	29,074,319.83	65,038,136.70	30,284,370.67	-35,963,816.87
04 01 TESORERIA MUNICIPAL	17,004,956.27	819,808.92	17,824,765.19	54,274,291.45	19,659,660.63	-36,449,526.26
04 01 01 <i>DESPACHO DE LA TESORERIA MUNICIPAL</i>	17,004,956.27	819,808.92	17,824,765.19	54,274,291.45	19,659,660.63	-36,449,526.26
04 02 CATASTRO	1,284,037.47	176,835.62	1,460,873.09	1,304,675.33	1,304,675.33	156,197.76
04 02 01 <i>DIRECCION DE CATASTRO</i>	1,284,037.47	176,835.62	1,460,873.09	1,304,675.33	1,304,675.33	156,197.76
04 03 EGRESOS Y CONTABILIDAD	1,989,762.55	217,838.55	2,207,601.10	1,957,770.31	1,957,770.31	249,830.79
04 03 01 <i>DIRECCION DE EGRESOS Y CONTABILIDAD</i>	1,989,762.55	217,838.55	2,207,601.10	1,957,770.31	1,957,770.31	249,830.79

"BAJO PROTESTA DE DECIR VERDAD DECLARAMOS QUE LOS ESTADOS FINANCIEROS Y SUS NOTAS, SON RAZONABLEMENTE CORRECTOS Y SON RESPONSABILIDAD DEL EMISOR"



MUNICIPIO DE TECOMAN, COL.
Sistema Integral de Contabilidad Gubernamental
ESTADO ANALITICO DEL EJERCICIO DEL PRESUPUESTO DE EGRESOS
DEL 1 DE ENERO AL 30 DE SEPTIEMBRE DE 2018

Análisis por: Estructura Administrativa

Clave Presupuestaria UP-UR-UE	Descripción	Apr Ene-Sep	AyR Ene-Sep	PrM Ene-Sep	Dev Ene-Sep	Pag Ene-Sep	SEje Ene-Sep
04 04	INGRESOS	4,282,729.81	-15,678.91	4,267,050.90	3,497,343.20	3,472,744.48	769,707.70
04 04 01	DIRECCION DE INGRESOS	4,282,729.81	-15,678.91	4,267,050.90	3,497,343.20	3,472,744.48	769,707.70
04 05	REGLAMENTOS Y APREMIOS	613,404.71	257,001.88	870,406.59	662,068.53	656,447.10	208,338.06
04 05 01	DIRECCION DE REGLAMENTOS Y APREMIOS	613,404.71	257,001.88	870,406.59	662,068.53	656,447.10	208,338.06
04 06	SISTEMAS	1,467,337.38	323,563.62	1,790,901.00	1,650,198.27	1,544,529.59	140,702.73
04 06 01	DIRECCION DE SISTEMAS	1,467,337.38	323,563.62	1,790,901.00	1,650,198.27	1,544,529.59	140,702.73
04 07	PLANEACION Y DESARROLLO MUNICIPAL	36,708,376.76	-36,055,654.80	652,721.96	1,691,789.61	1,688,543.23	-1,039,067.65
04 07 01	DIRECCION DE PLANEACION Y DESARROLLO MUNICIPAL	36,708,376.76	-36,055,654.80	652,721.96	1,691,789.61	1,688,543.23	-1,039,067.65
05	OFICIALIA MAYOR	16,886,069.21	3,574,334.04	20,460,403.25	17,300,796.09	16,711,254.74	3,159,607.16
05 01	OFICIALIA MAYOR	16,886,069.21	3,574,334.04	20,460,403.25	17,300,796.09	16,711,254.74	3,159,607.16
05 01 01	DESPACHO DE LA OFICIALIA MAYOR	10,506,958.65	2,700,530.04	13,207,488.69	10,951,057.22	10,443,739.92	2,256,431.47
05 01 01	DESPACHO DE LA OFICIALIA MAYOR	10,506,958.65	2,700,530.04	13,207,488.69	10,951,057.22	10,443,739.92	2,256,431.47
05 02	RECURSOS MATERIALES	1,164,574.18	109,293.57	1,273,867.75	1,036,342.49	1,000,210.97	237,525.26
05 02 01	DIRECCION DE RECURSOS MATERIALES	1,164,574.18	109,293.57	1,273,867.75	1,036,342.49	1,000,210.97	237,525.26
05 02 01	DIRECCION DE RECURSOS MATERIALES	1,164,574.18	109,293.57	1,273,867.75	1,036,342.49	1,000,210.97	237,525.26
05 03	RECURSOS HUMANOS	807,427.16	196,742.59	1,004,169.75	932,734.06	932,734.06	71,435.69
05 03 01	DIRECCION DE RECURSOS HUMANOS	807,427.16	196,742.59	1,004,169.75	932,734.06	932,734.06	71,435.69
05 03 01	DIRECCION DE RECURSOS HUMANOS	807,427.16	196,742.59	1,004,169.75	932,734.06	932,734.06	71,435.69
05 04	CONTROL PATRIMONIAL	304,215.56	151,492.47	455,708.03	427,664.25	427,664.25	28,043.78
05 04 01	DIRECCION DE CONTROL PATRIMONIAL	304,215.56	151,492.47	455,708.03	427,664.25	427,664.25	28,043.78
05 04 01	DIRECCION DE CONTROL PATRIMONIAL	304,215.56	151,492.47	455,708.03	427,664.25	427,664.25	28,043.78
05 05	SERVICIOS GENERALES	4,102,893.66	416,275.37	4,519,169.03	3,952,998.07	3,906,905.54	566,170.96
05 05 01	DIRECCION DE SERVICIOS GENERALES	4,102,893.66	416,275.37	4,519,169.03	3,952,998.07	3,906,905.54	566,170.96
05 05 01	DIRECCION DE SERVICIOS GENERALES	4,102,893.66	416,275.37	4,519,169.03	3,952,998.07	3,906,905.54	566,170.96
06	DIRECCION GENERAL DE OBRAS PUBLICAS	4,945,902.57	54,335,758.23	59,281,660.80	54,122,212.05	49,667,135.36	5,159,448.75
06 01	OBRAS PUBLICAS	754,515.84	1,126,835.55	1,881,351.39	1,737,513.16	1,576,646.19	143,838.23
06 01 01	DESPACHO DE LA DIRECCION GENERAL DE OBRAS PUBLICAS	754,515.84	1,126,835.55	1,881,351.39	1,737,513.16	1,576,646.19	143,838.23
06 01 01	DESPACHO DE LA DIRECCION GENERAL DE OBRAS PUBLICAS	754,515.84	1,126,835.55	1,881,351.39	1,737,513.16	1,576,646.19	143,838.23
06 02	CONSTRUCCION	293,041.75	53,177,440.56	53,470,482.31	49,137,007.10	44,842,797.38	4,333,475.21
06 02 01	DIRECCION DE CONSTRUCCION	293,041.75	53,177,440.56	53,470,482.31	49,137,007.10	44,842,797.38	4,333,475.21
06 02 01	DIRECCION DE CONSTRUCCION	293,041.75	53,177,440.56	53,470,482.31	49,137,007.10	44,842,797.38	4,333,475.21
06 04	CONSERVACION Y MANTENIMIENTO	3,793,906.04	-2,540.86	3,791,365.18	3,114,403.95	3,114,403.95	676,961.23
06 04 01	DIRECCION DE CONSERVACION Y MANTENIMIENTO	3,793,906.04	-2,540.86	3,791,365.18	3,114,403.95	3,114,403.95	676,961.23
06 04 01	DIRECCION DE CONSERVACION Y MANTENIMIENTO	3,793,906.04	-2,540.86	3,791,365.18	3,114,403.95	3,114,403.95	676,961.23
06 05	ADMINISTRACION	104,438.94	34,022.98	138,461.92	133,287.84	133,287.84	5,174.08
06 05 01	COORDINACION ADMINISTRATIVA	104,438.94	34,022.98	138,461.92	133,287.84	133,287.84	5,174.08
06 05 01	COORDINACION ADMINISTRATIVA	104,438.94	34,022.98	138,461.92	133,287.84	133,287.84	5,174.08
07	DIRECCION GENERAL DE DESARROLLO Y REGULACION URBANA	3,420,219.95	473,267.76	3,893,487.71	3,385,375.09	3,367,656.79	508,112.62
07 01	DESARROLLO Y REGULACION URBANA	1,970,712.99	37,606.68	2,008,319.67	1,661,430.61	1,659,622.57	346,889.06
07 01 01	DIRECCION GENERAL DE DESARROLLO Y REGULACION URBANA	1,970,712.99	37,606.68	2,008,319.67	1,661,430.61	1,659,622.57	346,889.06
07 01 01	DIRECCION GENERAL DE DESARROLLO Y REGULACION URBANA	1,970,712.99	37,606.68	2,008,319.67	1,661,430.61	1,659,622.57	346,889.06
07 03	DESARROLLO URBANO	24,528.85	15,135.30	39,664.15	36,362.91	31,374.56	3,301.24
07 03 01	DIRECCION DE DESARROLLO URBANO	24,528.85	15,135.30	39,664.15	36,362.91	31,374.56	3,301.24
07 03 01	DIRECCION DE DESARROLLO URBANO	24,528.85	15,135.30	39,664.15	36,362.91	31,374.56	3,301.24
07 04	FOMENTO ECONOMICO	1,424,978.11	420,525.78	1,845,503.89	1,687,581.57	1,676,659.66	157,922.32
07 04 01	DIRECCION DE FOMENTO ECONOMICO	1,424,978.11	420,525.78	1,845,503.89	1,687,581.57	1,676,659.66	157,922.32
07 04 01	DIRECCION DE FOMENTO ECONOMICO	1,424,978.11	420,525.78	1,845,503.89	1,687,581.57	1,676,659.66	157,922.32
08	DIRECCION GENERAL DE SERVICIOS PUBLICOS	54,454,216.96	4,375,735.63	58,829,952.59	52,948,554.43	51,355,927.86	5,881,398.16

"BAJO PROTESTA DE DECIR VERDAD DECLARAMOS QUE LOS ESTADOS FINANCIEROS Y SUS NOTAS, SON RAZONABLEMENTE CORRECTOS Y SON RESPONSABILIDAD DEL EMISOR"



MUNICIPIO DE TECOMAN, COL.
Sistema Integral de Contabilidad Gubernamental
ESTADO ANALITICO DEL EJERCICIO DEL PRESUPUESTO DE EGRESOS
DEL 1 DE ENERO AL 30 DE SEPTIEMBRE DE 2018

Análisis por: Estructura Administrativa

Clave Presupuestaria Descripción	Apr Ene-Sep	AyR Ene-Sep	PrM Ene-Sep	Dev Ene-Sep	Pag Ene-Sep	SEje Ene-Sep
UP-UR-UE						
08 01 SERVICIOS PUBLICOS	826,112.25	481,733.24	1,307,845.49	1,179,570.61	1,176,293.99	128,274.88
08 01 01 DIRECCION GENERAL DE SERVICIOS PUBLICOS	826,112.25	481,733.24	1,307,845.49	1,179,570.61	1,176,293.99	128,274.88
08 02 ASEO PUBLICO Y RESIDUOS SOLIDOS	23,898,411.15	3,620,179.55	27,518,590.70	23,747,569.61	23,276,494.30	3,771,021.09
08 02 01 DIRECCION DE ASEO PUBLICO Y RESIDUOS SOLIDOS	23,898,411.15	3,620,179.55	27,518,590.70	23,747,569.61	23,276,494.30	3,771,021.09
08 03 PARQUES Y JARDINES	8,211,632.74	157,323.38	8,368,956.12	7,071,725.75	7,024,759.77	1,297,230.37
08 03 01 DIRECCION DE PARQUES Y JARDINES	8,211,632.74	157,323.38	8,368,956.12	7,071,725.75	7,024,759.77	1,297,230.37
08 04 RASTRO MUNICIPAL	1,050,211.41	94,751.16	1,144,962.57	938,253.58	938,253.58	206,708.99
08 04 01 ADMINISTRACION DEL RASTRO MUNICIPAL	1,050,211.41	94,751.16	1,144,962.57	938,253.58	938,253.58	206,708.99
08 05 PANTONES MUNICIPALES	655,463.22	29,537.12	685,000.34	585,846.45	585,846.45	99,153.89
08 05 01 ADMINISTRACION DE PANTEONES MUNICIPALES	655,463.22	29,537.12	685,000.34	585,846.45	585,846.45	99,153.89
08 06 ALUMBRADO PUBLICO	19,812,386.19	-7,788.82	19,804,597.37	19,425,588.43	18,354,279.77	379,008.94
08 06 01 DIRECCION DE ALUMBRADO PUBLICO	19,812,386.19	-7,788.82	19,804,597.37	19,425,588.43	18,354,279.77	379,008.94
09 CONTRALORIA MUNICIPAL	588,077.41	164,827.26	752,904.67	703,797.95	696,064.80	49,106.72
09 01 CONTRALORIA MUNICIPAL	328,779.57	259,070.83	587,850.40	545,041.98	537,308.83	42,808.42
09 01 01 DESPACHO DE LA CONTRALORIA MUNICIPAL	328,779.57	259,070.83	587,850.40	545,041.98	537,308.83	42,808.42
09 02 AUDITORIA	133,603.92	-133,324.02	279.90	0.00	0.00	279.90
09 02 01 DIRECCION DE AUDITORIA	133,603.92	-133,324.02	279.90	0.00	0.00	279.90
09 03 TRANSPARENCIA	125,693.92	39,080.45	164,774.37	158,755.97	158,755.97	6,018.40
09 03 01 DIRECCION DE TRANSPARENCIA	125,693.92	39,080.45	164,774.37	158,755.97	158,755.97	6,018.40
10 DIRECCION GENERAL DE SEGURIDAD PUBLICA, POLICIA VIAL Y PROTECCION CIVIL	64,897,854.59	5,047,661.88	69,945,516.47	65,003,948.22	64,472,422.31	4,941,568.25
10 01 SEGURIDAD PUBLICA, POLICIA VIAL Y PROTECCION CIVIL	414,751.11	32,328.14	447,079.25	276,587.62	276,587.62	170,491.63
10 01 01 DESPACHO DE LA DIRECCION GENERAL DE SEGURIDAD PUBLICA, POLICIA VIAL Y PROTECCION CIVIL	414,751.11	32,328.14	447,079.25	276,587.62	276,587.62	170,491.63
10 02 SEGURIDAD PUBLICA	56,334,744.88	4,246,086.27	60,580,831.15	57,134,567.88	56,618,121.97	3,446,263.27
10 02 01 DIRECCION DE SEGURIDAD PUBLICA	56,334,744.88	4,246,086.27	60,580,831.15	57,134,567.88	56,618,121.97	3,446,263.27
10 03 POLICIA VIAL	6,752,084.11	26,071.03	6,778,155.14	5,814,558.23	5,799,478.23	963,596.91
10 03 01 DIRECCION DE POLICIA VIAL	6,752,084.11	26,071.03	6,778,155.14	5,814,558.23	5,799,478.23	963,596.91
10 04 PREVENCION DEL DELITO	279,433.78	6,770.16	286,203.94	196,022.68	196,022.68	90,181.26
10 04 01 DIRECCION DE PREVENCION DEL DELITO	279,433.78	6,770.16	286,203.94	196,022.68	196,022.68	90,181.26
10 05 PROTECCION CIVIL	1,116,840.71	736,406.28	1,853,246.99	1,582,211.81	1,582,211.81	271,035.18
10 05 01 DIRECCION DE PROTECCION CIVIL	1,116,840.71	736,406.28	1,853,246.99	1,582,211.81	1,582,211.81	271,035.18
11 JUBILADOS Y PENSIONADOS	37,325,754.16	0.00	37,325,754.16	30,134,782.85	29,726,845.09	7,190,971.31
11 01 JUBILADOS Y PENSIONADOS	37,325,754.16	0.00	37,325,754.16	30,134,782.85	29,726,845.09	7,190,971.31
11 01 01 JUBILADOS Y PENSIONADOS	37,325,754.16	0.00	37,325,754.16	30,134,782.85	29,726,845.09	7,190,971.31
12 ADMINISTRACION PARAMUNICIPAL	15,398,500.00	1,450,960.00	16,849,460.00	16,461,810.00	16,461,810.00	387,650.00

"BAJO PROTESTA DE DECIR VERDAD DECLARAMOS QUE LOS ESTADOS FINANCIEROS Y SUS NOTAS, SON RAZONABLEMENTE CORRECTOS Y SON REPONSABILIDAD DEL EMISOR"



MUNICIPIO DE TECOMAN, COL.
Sistema Integral de Contabilidad Gubernamental
ESTADO ANALITICO DEL EJERCICIO DEL PRESUPUESTO DE EGRESOS
DEL 1 DE ENERO AL 30 DE SEPTIEMBRE DE 2018

Análisis por: Estructura Administrativa

Clave Presupuestaria	Descripción	Apr Ene-Sep	AyR Ene-Sep	PrM Ene-Sep	Dev Ene-Sep	Pag Ene-Sep	SEje Ene-Sep
UP-UR-UE							
12 01	ORGANISMOS PUBLICOS DESCENTRALIZADOS	15,398,500.00	1,450,960.00	16,849,460.00	16,461,810.00	16,461,810.00	387,650.00
12 01 01	SISTEMA PARA EL DESARROLLO INTEGRAL DE LA FAMILIA EN EL MUNICIPIO DE TECOMAN	14,000,000.00	1,102,000.00	15,102,000.00	14,952,000.00	14,952,000.00	150,000.00
12 01 03	INSTITUTO MUNICIPAL DE LAS MUJERES TECOMENSES	331,500.00	200,810.00	532,310.00	532,310.00	532,310.00	0.00
12 01 04	INSTITUTO MUNICIPAL DE LA JUVENTUD	367,500.00	-31,000.00	336,500.00	336,500.00	336,500.00	0.00
12 01 05	INSTITUTO MUNICIPAL DEL DEPORTE	699,500.00	179,150.00	878,650.00	641,000.00	641,000.00	237,650.00
TOTAL:		285,185,388.47	37,863,307.92	323,048,696.39	330,024,614.13	287,209,614.54	-6,975,917.74

"BAJO PROTESTA DE DECIR VERDAD DECLARAMOS QUE LOS ESTADOS FINANCIEROS Y SUS NOTAS, SON RAZONABLEMENTE CORRECTOS Y SON RESPONSABILIDAD DEL EMISOR"

Fecha: 04/10/2018 06:47:41 p.m.

Apr: Aprobado, AyR: Ampliaciones/Reducciones, PrM: Presupuesto Modificado, Dev: Devengado, Pag: Pagado, SEje: Sub Ejercicio



MUNICIPIO DE TECOMAN, COL.
Sistema Integral de Contabilidad Gubernamental
ESTADO ANALITICO DEL EJERCICIO DEL PRESUPUESTO DE EGRESOS
DEL 1 DE ENERO AL 30 DE SEPTIEMBRE DE 2018

Análisis por: Clasificación Funcional

Clave Presupuestaria Descripción	Apr Ene-Sep	AyR Ene-Sep	PrM Ene-Sep	Dev Ene-Sep	Pag Ene-Sep	SEje Ene-Sep
Fin-Fun						
01 GOBIERNO	162,967,947.14	15,580,373.95	178,548,321.09	195,486,160.30	159,208,210.82	-16,937,839.21
01 01 LEGISLACION	8,788,294.39	400,000.00	9,188,294.39	8,753,156.37	8,753,156.37	435,138.02
01 02 JUSTICIA	0.00	0.00	0.00	0.00	0.00	0.00
01 03 COORDINACION DE LA POLITICA DE GOBIERNO	7,057,423.80	3,423,616.02	10,481,039.82	8,714,620.69	8,687,997.21	1,766,419.13
01 04 RELACIONES EXTERIORES	0.00	0.00	0.00	0.00	0.00	0.00
01 05 ASUNTOS FINANCIEROS Y HACENDARIOS	60,603,202.79	1,021,968.56	61,625,171.35	89,864,187.81	54,817,020.51	-28,239,016.46
01 06 SEGURIDAD NACIONAL	0.00	0.00	0.00	0.00	0.00	0.00
01 07 ASUNTOS DE ORDEN PUBLICO Y DE SEGURIDAD INTERIOR	64,897,854.59	5,047,661.88	69,945,516.47	65,003,948.22	64,472,422.31	4,941,568.25
01 08 OTROS SERVICIOS GENERALES	21,621,171.57	5,687,127.49	27,308,299.06	23,150,247.21	22,477,614.42	4,158,051.85
02 DESARROLLO SOCIAL	120,179,058.51	20,966,883.61	141,145,942.12	132,188,803.73	125,668,296.96	8,957,138.39
02 01 PROTECCION AMBIENTAL	23,898,411.15	32,612,222.23	56,510,633.38	50,952,447.39	48,517,473.28	5,558,185.99
02 02 VIVIENDA Y SERVICIOS A LA COMUNIDAD	37,496,950.22	20,397,013.61	57,893,963.83	52,918,766.65	50,214,758.53	4,975,197.18
02 03 SALUD	682,329.24	99,025.60	781,354.84	692,262.14	692,262.14	89,092.70
02 04 RECREACION, CULTURA Y OTRAS MANIFESTACIONES SOCIALES	6,647,850.94	523,157.73	7,171,008.67	6,345,893.76	6,119,947.23	825,114.91
02 05 EDUCACION	0.00	4,438,000.00	4,438,000.00	4,175,979.57	3,264,011.75	262,020.43
02 06 PROTECCION SOCIAL	51,453,516.96	-37,102,535.56	14,350,981.40	17,103,454.22	16,859,844.03	-2,752,472.82
02 07 OTROS ASUNTOS SOCIALES	0.00	0.00	0.00	0.00	0.00	0.00
03 DESARROLLO ECONOMICO	2,038,382.82	1,316,050.36	3,354,433.18	2,349,650.10	2,333,106.76	1,004,783.08
03 01 ASUNTOS ECONOMICOS, COMERCIALES Y LABORALES EN GENERAL	2,038,382.82	677,527.66	2,715,910.48	2,349,650.10	2,333,106.76	366,260.38
03 02 AGROPECUARIA, SILVICULTURA, PESCA Y CAZA	0.00	0.00	0.00	0.00	0.00	0.00
03 03 COMBUSTIBLES Y ENERGIA	0.00	0.00	0.00	0.00	0.00	0.00
03 04 MINERIA, MANUFACTURAS Y CONSTRUCCION	0.00	0.00	0.00	0.00	0.00	0.00
03 05 TRANSPORTE	0.00	0.00	0.00	0.00	0.00	0.00
03 06 COMUNICACIONES	0.00	0.00	0.00	0.00	0.00	0.00
03 07 TURISMO	0.00	0.00	0.00	0.00	0.00	0.00
03 08 CIENCIA, TECNOLOGIA E INNOVACION	0.00	0.00	0.00	0.00	0.00	0.00
03 09 OTRAS INDUSTRIAS Y OTROS ASUNTOS ECONOMICOS	0.00	638,522.70	638,522.70	0.00	0.00	638,522.70
04 OTRAS NO CLASIFICADAS EN FUNCIONES ANTERIORES	0.00	0.00	0.00	0.00	0.00	0.00
04 01 TRANSACCIONES DE LA DEUDA PUBLICA / COSTO FINANCIERO DE LA DEUDA	0.00	0.00	0.00	0.00	0.00	0.00
04 02 TRANSFERENCIAS, PARTICIPACIONES Y APORTACIONES ENTRE DIFERENTES NIVELES Y ORDENES DE GOBIERNO	0.00	0.00	0.00	0.00	0.00	0.00
04 03 SANEAMIENTO DEL SISTEMA FINANCIERO	0.00	0.00	0.00	0.00	0.00	0.00
04 04 ADEUDOS DE EJERCICIOS FISCALES ANTERIORES	0.00	0.00	0.00	0.00	0.00	0.00

"BAJO PROTESTA DE DECIR VERDAD DECLARAMOS QUE LOS ESTADOS FINANCIEROS Y SUS NOTAS, SON RAZONABLEMENTE CORRECTOS Y SON RESPONSABILIDAD DEL EMISOR"

Fecha: 04/10/2018 06:47:42 p.m.

Apr: Aprobado, AyR: Ampliaciones/Reducciones, PrM: Presupuesto Modificado, Dev: Devengado, Pag: Pagado, SEje: Sub Ejercicio



MUNICIPIO DE TECOMAN, COL.
Sistema Integral de Contabilidad Gubernamental
ESTADO ANALITICO DEL EJERCICIO DEL PRESUPUESTO DE EGRESOS
DEL 1 DE ENERO AL 30 DE SEPTIEMBRE DE 2018

Análisis por: Fuente de Financiamiento

Clave Presupuestaria Descripción FF-OF-RF	Apr Ene-Sep	AyR Ene-Sep	PrM Ene-Sep	Dev Ene-Sep	Pag Ene-Sep	SEje Ene-Sep
01 NO ETIQUETADO	178,152,982.41	13,864,356.08	192,017,338.49	207,137,773.97	169,083,393.46	-15,120,435.48
01 01 RECURSOS FISCALES	178,152,982.41	13,864,356.08	192,017,338.49	207,137,773.97	169,083,393.46	-15,120,435.48
01 01 01 INGRESOS DEL EJERCICIO	178,152,982.41	13,864,356.08	192,017,338.49	207,137,773.97	169,083,393.46	-15,120,435.48
02 ETIQUETADO	107,032,406.06	23,998,951.84	131,031,357.90	122,886,840.16	118,126,221.08	8,144,517.74
02 05 RECURSOS FEDERALES	106,801,436.45	23,798,951.84	130,600,388.29	122,612,741.94	117,852,122.86	7,987,646.35
02 05 01 FONDO DE INFRAESTRUCTURA SOCIAL MUNICIPAL FIII	41,919,454.95	9,220,025.54	51,139,480.49	45,890,997.48	41,596,787.76	5,248,483.01
02 05 02 FONDO DE FORTALECIMIENTO DE LOS MUNICIPIOS FIV	56,717,824.28	4,498,185.44	61,216,009.72	57,704,180.95	57,237,771.59	3,511,828.77
02 05 03 FONDO DE FORTALECIMIENTO PARA LA SEGURIDAD	8,164,157.22	3,008,990.86	11,173,148.08	9,503,442.82	9,503,442.82	1,669,705.26
02 05 05 PROGRAMA DE INFRAESTRUCTURA INDIGENA	0.00	5,093,750.00	5,093,750.00	8,145,325.44	8,145,325.44	-3,051,575.44
02 05 07 PROGRAMA DE DESARROLLO REGIONAL	0.00	1,978,000.00	1,978,000.00	1,368,795.25	1,368,795.25	609,204.75
02 07 OTROS RECURSOS DE TRANSFERENCIAS FEDERALES ETIQUETADAS	230,969.61	200,000.00	430,969.61	274,098.22	274,098.22	156,871.39
02 07 01 FONDO PARA LA ADMINISTRACION, CONSERVACION Y MANTENIMIENTO DE LA ZONA FEDERAL MARITIMO	230,969.61	0.00	230,969.61	74,098.22	74,098.22	156,871.39
02 07 02 PROGRAMA DE FORTALECIMIENTO A LA TRANSVERSALIDAD DE LA PERSPECTIVA DE GENERO	0.00	200,000.00	200,000.00	200,000.00	200,000.00	0.00
TOTAL:	285,185,388.47	37,863,307.92	323,048,696.39	330,024,614.13	287,209,614.54	-6,975,917.74

"BAJO PROTESTA DE DECIR VERDAD DECLARAMOS QUE LOS ESTADOS FINANCIEROS Y SUS NOTAS, SON RAZONABLEMENTE CORRECTOS Y SON REPOSABILIDAD DEL EMISOR"

Fecha: 04/10/2018 06:47:43 p.m.

Apr: Aprobado, AyR: Ampliaciones/Reducciones, PrM: Presupuesto Modificado, Dev: Devengado, Pag: Pagado, SEje: Sub Ejercicio



MUNICIPIO DE TECOMAN, COL.
Sistema Integral de Contabilidad Gubernamental
ESTADO ANALITICO DEL EJERCICIO DEL PRESUPUESTO DE EGRESOS
DEL 1 DE ENERO AL 30 DE SEPTIEMBRE DE 2018

Análisis por: Ubicación Geográfica

Clave Presupuestaria	Descripción	Apr Ene-Sep	AyR Ene-Sep	PrM Ene-Sep	Dev Ene-Sep	Pag Ene-Sep	SEje Ene-Sep
Ent-Mun-Loc-Col							
06 COLIMA		285,185,388.47	37,863,307.92	323,048,696.39	330,024,614.13	287,209,614.54	-6,975,917.74
06 009 TECOMAN		177,587,058.45	18,980,912.18	196,567,970.63	172,989,039.32	171,613,583.99	23,578,931.31
06 009 1	TECOMAN	107,598,330.02	-28,409,543.71	79,188,786.31	113,039,642.46	75,890,758.32	-33,850,856.15
06 009 1	001 AMALIA SOLORZANO	0.00	185,000.00	185,000.00	184,899.24	184,899.24	100.76
06 009 1	002 SOR JUANA INES	0.00	200,000.00	200,000.00	199,999.97	199,999.97	0.03
06 009 1	003 LUIS DONALDO COLOSIO	0.00	400,000.00	400,000.00	379,363.51	379,363.51	20,636.49
06 009 1	004 EL CHAMIZAL	0.00	693,000.00	693,000.00	692,287.26	692,287.26	712.74
06 009 1	005 TEPEYAC	0.00	4,679,879.10	4,679,879.10	4,460,180.13	4,460,180.13	219,698.97
06 009 1	006 PONCIANO ARRIAGA	0.00	803,000.00	803,000.00	801,513.97	801,513.97	1,486.03
06 009 1	007 BAYARDO	0.00	883,000.00	883,000.00	877,670.53	877,670.53	5,329.47
06 009 1	008 NORIEGA PIZANO	0.00	2,150,000.00	2,150,000.00	2,112,922.59	2,112,922.59	37,077.41
06 009 1	009 LA PALMITA	0.00	1,322,000.00	1,322,000.00	1,299,368.27	1,299,368.27	22,631.73
06 009 1	010 TUXPAN	0.00	1,387,000.00	1,387,000.00	1,379,151.31	1,379,151.31	7,848.69
06 009 1	011 LAS PALMAS	0.00	292,300.00	292,300.00	292,100.03	279,228.43	199.97
06 009 1	012 DIAZ ORDAZ	0.00	1,660,000.00	1,660,000.00	1,650,371.82	738,404.00	9,628.18
06 009 1	013 PALMARES	0.00	98,000.00	98,000.00	97,522.46	97,522.46	477.54
06 009 1	014 LIBERTAD	0.00	318,000.00	318,000.00	314,680.80	314,680.80	3,319.20
06 009 1	015 INDECO	0.00	1,240,357.70	1,240,357.70	1,229,107.48	1,229,107.48	11,250.22
06 009 1	016 CENTRO	0.00	3,900,000.00	3,900,000.00	3,868,456.37	2,557,551.66	31,543.63
06 009 1	017 COFRADIA DE JUAREZ	0.00	4,653,383.21	4,653,383.21	3,514,207.16	3,372,027.51	1,139,176.05
06 009 1	018 LADISLAO MORENO	0.00	1,048,422.67	1,048,422.67	314,466.60	0.00	733,956.07
06 009 1	019 BENITO JUAREZ	0.00	353,096.77	353,096.77	352,708.31	105,812.49	388.46
06 009 1	020 PALMA REAL	0.00	0.00	0.00	0.00	0.00	0.00
06 009 1	021 SAN ANTONIO	0.00	500,000.00	500,000.00	499,898.98	499,898.98	101.02
06 009 2	EL SAUCITO	0.00	200,000.00	200,000.00	186,347.54	186,347.54	13,652.46
06 009 2	001 EL SAUCITO	0.00	200,000.00	200,000.00	186,347.54	186,347.54	13,652.46
06 009 17	CALERAS	0.00	415,000.00	415,000.00	414,152.79	414,152.79	847.21
06 009 17	001 CALERAS	0.00	415,000.00	415,000.00	414,152.79	414,152.79	847.21
06 009 18	CALLEJONES	0.00	100,000.00	100,000.00	100,000.00	100,000.00	0.00
06 009 25	CERRO DE ORTEGA	0.00	1,400,000.00	1,400,000.00	1,399,897.54	1,379,652.85	102.46
06 009 25	002 HERMANOS LEAÑO	0.00	650,000.00	650,000.00	649,997.82	649,997.82	2.18
06 009 25	003 CENTRO	0.00	750,000.00	750,000.00	749,899.72	729,655.03	100.28
06 009 27	COFRADIA DE HIDALGO (LAGUNA DE ALCUZHUE)	0.00	200,000.00	200,000.00	199,883.95	195,741.40	116.05
06 009 27	001 COFRADIA DE HIDALGO	0.00	200,000.00	200,000.00	199,883.95	195,741.40	116.05
06 009 28	COFRADIA DE MORELOS	0.00	400,000.00	400,000.00	384,350.07	384,350.07	15,649.93
06 009 28	001 SIN NOMBRE	0.00	400,000.00	400,000.00	384,350.07	384,350.07	15,649.93

"BAJO PROTESTA DE DECIR VERDAD DECLARAMOS QUE LOS ESTADOS FINANCIEROS Y SUS NOTAS, SON RAZONABLEMENTE CORRECTOS Y SON RESPONSABILIDAD DEL EMISOR"

Apr: Aprobado, AyR: Ampliaciones/Reducciones, PrM: Presupuesto Modificado, Dev: Devengado, Pag: Pagado, SEje: Sub Ejercicio



MUNICIPIO DE TECOMAN, COL.
Sistema Integral de Contabilidad Gubernamental
ESTADO ANALITICO DEL EJERCICIO DEL PRESUPUESTO DE EGRESOS
DEL 1 DE ENERO AL 30 DE SEPTIEMBRE DE 2018

Análisis por: Ubicación Geográfica


Clave Presupuestaria	Descripción	Apr Ene-Sep	AyR Ene-Sep	PrM Ene-Sep	Dev Ene-Sep	Pag Ene-Sep	SEje Ene-Sep
Ent-Mun-Loc-Col							
06 009 30	COLONIA LADISLAO MORENO		0.00	5,500,000.00	5,500,000.00	5,119,869.95	380,130.05
06 009 30	001 SIN NOMBRE		0.00	5,500,000.00	5,500,000.00	4,923,522.11	380,130.05
06 009 41	CHANCHOPA		0.00	140,000.00	140,000.00	138,823.69	1,176.31
06 009 41	001 CHANCHOPA		0.00	140,000.00	140,000.00	138,823.69	1,176.31
06 009 80	MADRID		0.00	8,913,500.00	8,913,500.00	8,310,479.07	603,020.93
06 009 80	001 SIN NOMBRE		0.00	8,913,500.00	8,913,500.00	7,179,840.23	603,020.93
06 009 80	002 CENTRO		0.00	6,153,500.00	6,153,500.00	5,553,089.02	600,410.98
06 009 80	003 ELIAS LOZANO MARIN		0.00	2,040,000.00	2,040,000.00	4,826,874.14	600,410.98
06 009 101	PASCUALES		0.00	720,000.00	720,000.00	2,037,757.28	2,242.72
06 009 101	001 SIN NOMBRE		0.00	720,000.00	720,000.00	1,633,333.32	2,242.72
06 009 123	LA SALADA		0.00	70,000.00	70,000.00	719,632.77	367.23
06 009 123	001 SIN NOMBRE		0.00	70,000.00	70,000.00	719,632.77	367.23
06 009 138	SAN MIGUEL DEL OJO DE AGUA		0.00	67,000.00	67,000.00	55,089.69	14,910.31
06 009 138	001 SAN MIGUEL DEL OJO DE AGUA		0.00	67,000.00	67,000.00	55,089.69	14,910.31
06 009 147	TECOLAPA		0.00	350,000.00	350,000.00	67,000.00	0.00
06 009 147	001 TECOLAPA		0.00	350,000.00	350,000.00	67,000.00	0.00
06 009 495	EL REAL		0.00	400,000.00	400,000.00	349,889.64	110.36
06 009 495	001 EL REAL		0.00	400,000.00	400,000.00	349,889.64	110.36
06 009 1230	ADOLFO RUIZ CORTINEZ		0.00	2,270,000.00	2,270,000.00	399,852.00	148.00
06 009 1230	001 ADOLFO RUIZ CORTINEZ		0.00	2,270,000.00	2,270,000.00	399,852.00	148.00
06 009 1230	ADOLFO RUIZ CORTINEZ		0.00	100,000.00	100,000.00	2,249,419.63	20,580.37
06 009 1230	001 ADOLFO RUIZ CORTINEZ		0.00	100,000.00	100,000.00	2,249,419.63	20,580.37
			0.00	100,000.00	100,000.00	100,000.00	0.00
			0.00	100,000.00	100,000.00	100,000.00	0.00
TOTAL:		285,185,388.47	37,863,307.92	323,048,696.39	330,024,614.13	287,209,614.54	-6,975,917.74

"BAJO PROTESTA DE DECIR VERDAD DECLARAMOS QUE LOS ESTADOS FINANCIEROS Y SUS NOTAS, SON RAZONABLEMENTE CORRECTOS Y SON RESPONSABILIDAD DEL EMISOR"

Fecha: 04/10/2018 06:47:45 p.m.

Apr: Aprobado, AyR: Ampliaciones/Reducciones, PrM: Presupuesto Modificado, Dev: Devengado, Pag: Pagado, SEje: Sub Ejercicio

■ Información de Deuda





MUNICIPIO DE TECOMAN, COL.
Sistema Integral de Contabilidad Gubernamental
ENDEUDAMIENTO NETO
DEL 1 DE ENERO AL 30 DE SEPTIEMBRE DE 2018

Identificación de Crédito o Instrumento	Contratación/Colocación		Amortización	Endeudamiento Neto
	A	B	C = A - B	
Créditos Bancarios				
CREDITO BANOBRAS 7184	0.00	76,551.23	-76,551.23	
CREDITO BANOBRAS 7186	0.00	1,393,571.00	-1,393,571.00	
CREDITO BANOBRAS 7212	0.00	1,091,802.14	-1,091,802.14	
Total Créditos Bancarios	0.00	2,561,924.37	-2,561,924.37	
Otros Instrumentos de Deuda				
Total Otros Instrumentos de Deuda	0.00	0.00	0.00	
TOTAL	0.00	2,561,924.37	-2,561,924.37	

TESORERA MUNICIPAL

L.C.P. MARTHA ANGELICA VALENZUELA VERDUZCO

DIRECTOR DE EGRESOS Y CONTABILIDAD

C.P. JUAN GABRIEL MADRIGAL GOMEZ

PRESIDENTE MUNICIPAL

JOSE GUADALUPE GARCIA NEGRETE

PRESIDENCIA



MUNICIPIO DE TECOMAN, COL.
Sistema Integral de Contabilidad Gubernamental
INTERESES DE LA DEUDA
DEL 1 DE ENERO AL 30 DE SEPTIEMBRE DE 2018

Identificación de Crédito o Instrumento	Devengado	Pagado
Créditos Bancarios		
CREDITO BANOBRAS 7184	49,645.42	49,645.42
CREDITO BANOBRAS 7186	903,766.43	903,766.43
CREDITO BANOBRAS 7212	680,713.21	680,713.21
Total de Intereses de Créditos Bancarios	1,634,125.06	1,634,125.06
Otros Instrumentos de Deuda		
Total de Intereses de Otros Instrumentos de Deuda	0.00	0.00
TOTAL	1,634,125.06	1,634,125.06

PRESIDENTE MUNICIPAL

JOSE GUADALUPE GARCIA NEGRETE

PRESIDENCIA


TESORERA MUNICIPAL
L.C.P. MARTHA ANGELICA VALENZUELA VERDUZCO

TESORERIA MUNICIPAL

DIRECTOR DE EGRESOS Y CONTABILIDAD

C.P. JUAN GABRIEL MADRIGAL GOMEZ

■ Información Programática






MUNICIPIO DE TECOMAN, COL.
Sistema Integral de Contabilidad Gubernamental
GASTO POR CATEGORIA PROGRAMATICA
DEL 1 DE ENERO AL 30 DE SEPTIEMBRE DE 2018

Análisis por: Modalidad de Programa

Clave Presupuestaria Descripción	Apr Ene-Sep	AyR Ene-Sep	PrM Ene-Sep	Dev Ene-Sep	Pag Ene-Sep	SEje Ene-Sep
GGasto-TProg-Mod						
1 GASTO PROGRAMABLE	285,185,388.47	37,863,307.92	323,048,696.39	330,024,614.13	287,209,614.54	-6,975,917.74
1 1 SUJETO A REGLAS DE OPERACION Y OTROS	0.00	11,173,148.00	11,173,148.00	9,503,442.82	9,503,442.82	1,669,705.18
1 1 S SUJETOS A REGLAS DE OPERACIÓN	0.00	11,173,148.00	11,173,148.00	9,503,442.82	9,503,442.82	1,669,705.18
1 1 U OTROS SUBSIDIOS	0.00	0.00	0.00	0.00	0.00	0.00
1 2 DESEMPEÑO DE LAS FUNCIONES	188,648,659.01	19,306,075.86	207,954,734.87	192,600,417.02	185,983,960.14	15,354,317.85
1 2 E PRESTACION DE SERVICIOS PUBLICOS	98,653,113.07	50,000,743.30	148,653,856.37	137,094,329.92	131,147,043.03	11,559,526.45
1 2 B PROVISION DE BIENES PUBLICOS	0.00	0.00	0.00	0.00	0.00	0.00
1 2 P PLANEACIÓN, SEGUIMIENTO Y EVALUACIÓN DE POLÍTICAS PÚBLICAS	1,995,241.84	52,741.98	2,047,983.82	1,697,793.52	1,690,997.13	350,190.30
1 2 F PROMOCIÓN Y FOMENTO	64,101,892.95	-34,367,588.97	29,734,303.98	30,060,723.97	29,869,425.68	-326,419.99
1 2 G REGULACIÓN Y SUPERVISIÓN	23,898,411.15	3,620,179.55	27,518,590.70	23,747,569.61	23,276,494.30	3,771,021.09
1 2 A FUNCIONES DE LAS FUERZAS ARMADAS (ÚNICAMENTE GOBIERNO FEDERAL)	0.00	0.00	0.00	0.00	0.00	0.00
1 2 R ESPECÍFICOS	0.00	0.00	0.00	0.00	0.00	0.00
1 2 K PROYECTOS DE INVERSIÓN	0.00	0.00	0.00	0.00	0.00	0.00
1 3 ADMINISTRATIVOS Y DE APOYO	96,536,729.46	7,384,084.06	103,920,813.52	127,920,754.29	91,722,211.58	-23,999,940.77
1 3 M APOYO AL PROCESO PRESUPUESTARIO Y PARA MEJORAR LA EFICIENCIA INSTITUCIONAL	78,951,755.66	4,888,737.64	83,840,493.30	108,781,322.18	73,072,804.84	-24,940,828.88
1 3 O APOYO A LA FUNCIÓN PÚBLICA Y AL MEJORAMIENTO DE LA GESTIÓN	17,584,973.80	2,495,346.42	20,080,320.22	19,139,432.11	18,649,406.74	940,888.11
1 3 W OPERACIONES AJENAS	0.00	0.00	0.00	0.00	0.00	0.00
1 4 COMPROMISOS	0.00	0.00	0.00	0.00	0.00	0.00
1 4 L OBLIGACIONES DE CUMPLIMIENTO DE RESOLUCIÓN JURISDICCIONAL	0.00	0.00	0.00	0.00	0.00	0.00
1 4 N DESASTRES NATURALES	0.00	0.00	0.00	0.00	0.00	0.00
1 5 OBLIGACIONES	0.00	0.00	0.00	0.00	0.00	0.00
1 5 J PENSIONES Y JUBILACIONES	0.00	0.00	0.00	0.00	0.00	0.00
1 5 T APORTACIONES A LA SEGURIDAD SOCIAL	0.00	0.00	0.00	0.00	0.00	0.00
1 5 Y APORTACIONES A FONDOS DE ESTABILIZACIÓN	0.00	0.00	0.00	0.00	0.00	0.00
1 5 Z APORTACIONES A FONDOS DE INVERSIÓN Y REESTRUCTURA DE PENSIONES	0.00	0.00	0.00	0.00	0.00	0.00
1 6 PROGRAMAS DE GASTO FEDERALIZADO (GOBIERNO FEDERAL)	0.00	0.00	0.00	0.00	0.00	0.00
1 6 I GASTO FEDERALIZADO	0.00	0.00	0.00	0.00	0.00	0.00
2 GASTO NO PROGRAMABLE	0.00	0.00	0.00	0.00	0.00	0.00
2 1 GASTO NO PROGRAMABLE	0.00	0.00	0.00	0.00	0.00	0.00
2 1 C PARTICIPACIONES A ENTIDADES FEDERATIVAS Y MUNICIPIOS	0.00	0.00	0.00	0.00	0.00	0.00
2 1 D COSTO FINANCIERO, DEUDA O APOYOS A DEUDORES Y	0.00	0.00	0.00	0.00	0.00	0.00

"BAJO PROTESTA DE DECIR VERDAD DECLARAMOS QUE LOS ESTADOS FINANCIEROS Y SUS NOTAS, SON RAZONABLEMENTE CORRECTOS Y SON RESPONSABILIDAD DEL EMISOR"



MUNICIPIO DE TECOMAN, COL.
Sistema Integral de Contabilidad Gubernamental
GASTO POR CATEGORIA PROGRAMATICA
DEL 1 DE ENERO AL 30 DE SEPTIEMBRE DE 2018

Análisis por: Modalidad de Programa

Clave Presupuestaria	Descripción	Apr Ene-Sep	AyR Ene-Sep	PrM Ene-Sep	Dev Ene-Sep	Pag Ene-Sep	SEje Ene-Sep
GGasto-TProg-Mod							
	AHORRADORES DE LA BANCA						
2 1 H	ADEUDOS DE EJERCICIOS FISCALES ANTERIORES	0.00	0.00	0.00	0.00	0.00	0.00
	TOTAL:	285,185,388.47	37,863,307.92	323,048,696.39	330,024,614.13	287,209,614.54	-6,975,917.74

"BAJO PROTESTA DE DECIR VERDAD DECLARAMOS QUE LOS ESTADOS FINANCIEROS Y SUS NOTAS, SON RAZONABLEMENTE CORRECTOS Y SON RESPONSABILIDAD DEL EMISOR"

Fecha: 04/10/2018 06:47:52 p.m.

Apr: Aprobado, AyR: Ampliaciones/Reducciones, PrM: Presupuesto Modificado, Dev: Devengado, Pag: Pagado, SEje: Sub Ejercicio



MUNICIPIO DE TECOMAN, COL.
Sistema Integral de Contabilidad Gubernamental
ESTADO ANALITICO DEL EJERCICIO DEL PRESUPUESTO DE EGRESOS
DEL 1 DE ENERO AL 30 DE SEPTIEMBRE DE 2018

Análisis por: Programa Presupuestario

Clave Presupuestaria Descripción	Apr Ene-Sep	AyR Ene-Sep	PrM Ene-Sep	Dev Ene-Sep	Pag Ene-Sep	SEje Ene-Sep
Prog-Prop-TProy-NProyTAct-NAct						
001 TRANSPARENCIA GUBERNAMENTAL	588,077.41	164,827.26	752,904.67	703,797.95	696,064.80	49,106.72
002 INNOVACIÓN DIGITAL	1,463,732.10	323,563.62	1,787,295.72	1,650,198.27	1,544,529.59	137,097.45
003 ADMINISTRACIÓN EFICIENTE DE RECURSOS	54,210,574.93	3,543,205.46	57,753,780.39	47,401,718.95	46,438,099.83	10,352,061.44
004 MUNICIPIO COMPETITIVO	1,077,656.93	249,030.80	1,326,687.73	1,231,206.18	1,227,959.80	95,481.55
005 FORTALECIMIENTO DE LA AUTONOMÍA MUNICIPAL	8,788,294.39	0.00	8,788,294.39	8,503,156.37	8,503,156.37	285,138.02
006 GOBERNABILIDAD Y GOBERNANZA	8,208,602.00	2,330,519.16	10,539,121.16	9,932,477.79	9,450,185.57	606,643.37
007 RESPONSABILIDAD FISCAL Y FINANCIERA EFICIENTE	23,277,448.63	1,021,968.56	24,299,417.19	59,729,404.96	25,090,175.42	-35,429,987.77
009 ATENCIÓN A PERSONAS VULNERABLES	14,000,000.00	1,102,000.00	15,102,000.00	14,952,000.00	14,952,000.00	150,000.00
010 IGUALDAD DE OPORTUNIDADES	35,626,219.83	-38,449,291.73	-2,823,071.90	0.00	0.00	-2,823,071.90
011 MUNICIPIO SIN VIOLENCIA SOCIAL	399,868.80	32,328.14	432,196.94	276,587.62	276,587.62	155,609.32
012 INCLUSIÓN SOCIAL Y LABORAL PARA JÓVENES	367,500.00	-31,000.00	336,500.00	336,500.00	336,500.00	0.00
013 EQUIDAD DE GÉNERO	331,500.00	200,810.00	532,310.00	532,310.00	532,310.00	0.00
014 FOMENTO A LA CULTURA Y A LAS TRADICIONES	4,847,812.94	238,019.96	5,085,832.90	4,538,474.70	4,527,833.10	547,358.20
015 FOMENTO AL DEPORTE	699,500.00	179,150.00	878,650.00	641,000.00	641,000.00	237,650.00
017 PROYECTOS PARA UN MEJOR TECOMÁN	4,713,451.63	1,433,836.20	6,147,287.83	5,202,995.37	5,042,128.40	944,292.46
018 PREVENCIÓN DEL DELITO	1,043,085.12	23,633.76	1,066,718.88	427,840.87	427,840.87	638,878.01
019 VIALIDADES CON TRÁNSITO SEGURO	6,707,531.71	13,800.37	6,721,332.08	5,768,032.05	5,752,952.05	953,300.03
020 TECNOLOGÍA PARA LA SEGURIDAD PÚBLICA	55,630,528.25	-6,931,654.67	48,698,873.58	47,445,833.05	46,929,387.14	1,253,040.53
022 PREVENCIÓN Y ATENCIÓN EN CASOS DE SINIESTROS	1,116,840.71	736,406.28	1,853,246.99	1,582,211.81	1,582,211.81	271,035.18
023 CARTOGRAFÍA MUNICIPAL Y CATASTRO DE VANGUARDIA	1,284,037.47	176,835.62	1,460,873.09	1,304,675.33	1,304,675.33	156,197.76
024 CONSTRUCCIÓN Y MANTENIMIENTO DE CALLES	232,450.94	-33,800.64	198,650.30	157,333.63	157,333.63	41,316.67
027 EMBELLECIMIENTO DE PARQUES, JARDINES Y CAMELLONES	8,211,632.74	157,323.38	8,368,956.12	7,071,725.75	7,024,759.77	1,297,230.37
028 ALUMBRADO PÚBLICO	19,812,386.19	-7,788.82	19,804,597.37	19,425,588.43	18,354,279.77	379,008.94
029 SERVICIOS PÚBLICOS	4,614,619.94	791,742.65	5,406,362.59	4,699,205.95	4,695,929.33	707,156.64
031 PLANEACIÓN PARA EL ORDENAMIENTO Y REGULACIÓN DEL TERRITORIO	1,995,241.84	52,741.98	2,047,983.82	1,697,793.52	1,690,997.13	350,190.30
033 PROTECCIÓN AL MEDIO AMBIENTE	23,898,411.15	3,620,179.55	27,518,590.70	23,747,569.61	23,276,494.30	3,771,021.09
034 FOMENTO AL DESARROLLO AGROPECUARIO	269,096.75	129,041.53	398,138.28	395,769.56	395,769.56	2,368.72
036 FOMENTO A LA CREACIÓN DE EMPRESAS	1,155,881.36	291,484.25	1,447,365.61	1,291,812.01	1,280,890.10	155,553.60
038 PROMOCIÓN DE LA INDUSTRIA, COMERCIO Y SERVICIOS	613,404.71	257,001.88	870,406.59	662,068.53	656,447.10	208,338.06
039 FORTALECIMIENTO DE LA SEGURIDAD	0.00	11,173,148.00	11,173,148.00	9,503,442.82	9,503,442.82	1,669,705.18
039 01 PROYECTO INTEGRAL DE PREVENCIÓN SOCIAL DE LA VIOLENCIA Y LA DELINCUENCIA CON PARTICIPACIÓN CIUDADANA	0.00	1,675,972.20	1,675,972.20	837,986.10	837,986.10	837,986.10
039 01 E 001 PROYECTO SOCIAL DE LA VIOLENCIA Y LA DELINCUENCIA CON PARTICIPACIÓN CIUDADANA	0.00	1,675,972.20	1,675,972.20	837,986.10	837,986.10	837,986.10

"BAJO PROTESTA DE DECIR VERDAD DECLARAMOS QUE LOS ESTADOS FINANCIEROS Y SUS NOTAS, SON RAZONABLEMENTE CORRECTOS Y SON RESPONSABILIDAD DEL EMISOR"



MUNICIPIO DE TECOMAN, COL.
Sistema Integral de Contabilidad Gubernamental
ESTADO ANALITICO DEL EJERCICIO DEL PRESUPUESTO DE EGRESOS
DEL 1 DE ENERO AL 30 DE SEPTIEMBRE DE 2018

Análisis por: Programa Presupuestario

Clave Presupuestaria	Descripción	Apr Ene-Sep	AyR Ene-Sep	PrM Ene-Sep	Dev Ene-Sep	Pag Ene-Sep	SEje Ene-Sep
Prog-Prop-TProy-NProyTAct-NAct							
039 01	E 001 A 01 PREVENCIÓN DE VIOLENCIA DE GÉNERO	0.00	837,986.10	837,986.10	418,993.05	418,993.05	418,993.05
039 01	E 001 A 02 PREVENCIÓN DE VIOLENCIA ESCOLAR	0.00	837,986.10	837,986.10	418,993.05	418,993.05	418,993.05
039 02	FORTALECIMIENTO DE LAS CAPACIDADES DE EVALUACIÓN EN CONTROL DE CONFIANZA	0.00	666,000.00	666,000.00	522,000.00	522,000.00	144,000.00
039 02	E 001 EVALUACIONES DE CONTROL DE CONFIANZA PARA ASPIRANTES Y PERSONAL POLICIAL	0.00	666,000.00	666,000.00	522,000.00	522,000.00	144,000.00
039 02	E 001 A 01 EVALUACIONES DE PERSONAL EN ACTIVO(PERMANENCIAS, ASCENSOS Y PROMOCIONES)	0.00	558,000.00	558,000.00	414,000.00	414,000.00	144,000.00
039 02	E 001 A 02 EVALUACIONES DE NUEVO INGRESO	0.00	108,000.00	108,000.00	108,000.00	108,000.00	0.00
039 03	PROFESIONALIZACIÓN DE LAS INSTITUCIONES DE SEGURIDAD PÚBLICA	0.00	1,183,050.00	1,183,050.00	568,000.00	568,000.00	615,050.00
039 03	E 001 PROFESIONALIZACIÓN/FORMACIÓN INICIAL Y BECAS PARA ASPIRANTES	0.00	168,000.00	168,000.00	57,500.00	57,500.00	110,500.00
039 03	E 001 A 02 FORMACIÓN INICIAL(ASPIRANTES)	0.00	60,000.00	60,000.00	57,500.00	57,500.00	2,500.00
039 03	E 001 A 03 BECAS PARA ASPIRANTES A POLICIA MUNICIPAL	0.00	108,000.00	108,000.00	0.00	0.00	108,000.00
039 03	E 002 PROFESIONALIZACIÓN/FORMACIÓN CONTINUA	0.00	381,000.00	381,000.00	381,000.00	381,000.00	0.00
039 03	E 002 A 01 COMPETENCIAS DE LA FUNCIÓN POLICIAL(FORMACIÓN CONTINUA)	0.00	381,000.00	381,000.00	381,000.00	381,000.00	0.00
039 03	E 003 PROFESIONALIZACIÓN/EVALUACIÓN DE COMPETENCIAS BÁSICAS	0.00	127,000.00	127,000.00	127,000.00	127,000.00	0.00
039 03	E 003 A 01 EVALUACIÓN DE COMPETENCIAS BÁSICAS	0.00	127,000.00	127,000.00	127,000.00	127,000.00	0.00
039 03	E 004 PROFESIONALIZACIÓN/EVALUACIÓN DEL DESEMPEÑO	0.00	19,050.00	19,050.00	0.00	0.00	19,050.00
039 03	E 004 A 01 EVALUACIONES DEL DESEMPEÑO	0.00	19,050.00	19,050.00	0.00	0.00	19,050.00
039 03	E 005 PROFESIONALIZACIÓN/FORMACIÓN EN MATERIA DE SISTEMA DE JUSTICIA PENAL	0.00	348,000.00	348,000.00	0.00	0.00	348,000.00
039 03	E 005 A 01 TALLER : LA FUNCIÓN POLICIAL Y SU EFICACIA EN LOS PRIMEROS ACTOS DE INVESTIGACION	0.00	348,000.00	348,000.00	0.00	0.00	348,000.00
039 03	E 006 PROFESIONALIZACIÓN/FORMACIÓN CONTINUA	0.00	140,000.00	140,000.00	2,500.00	2,500.00	137,500.00
039 03	E 006 A 01 TALLER: PROXIMIDAD SOCIAL	0.00	140,000.00	140,000.00	2,500.00	2,500.00	137,500.00
039 05	FORTALECIMIENTO DE PROGRAMAS PRIORITARIOS LOCALES DE LAS INSTITUCIONES DE SEGURIDAD PÚBLICA DE IMPARTICIÓN DE JUSTICIA	0.00	5,040,000.00	5,040,000.00	5,019,180.80	5,019,180.80	20,819.20
039 05	E 001 EQUIPAMIENTO DE PERSONAL POLICIAL	0.00	5,040,000.00	5,040,000.00	5,019,180.80	5,019,180.80	20,819.20
039 05	E 001 A 01 CAMISOLA	0.00	1,000,000.00	1,000,000.00	999,920.00	999,920.00	80.00
039 05	E 001 A 02 PANTALON	0.00	1,000,000.00	1,000,000.00	999,920.00	999,920.00	80.00
039 05	E 001 A 03 BOTAS	0.00	1,250,000.00	1,250,000.00	1,249,900.00	1,249,900.00	100.00
039 05	E 001 A 04 GORRA TIPO BEISBOLERA	0.00	150,000.00	150,000.00	149,640.00	149,640.00	360.00

"BAJO PROTESTA DE DECIR VERDAD DECLARAMOS QUE LOS ESTADOS FINANCIEROS Y SUS NOTAS, SON RAZONABLEMENTE CORRECTOS Y SON RESPONSABILIDAD DEL EMISOR"

Fecha: 04/10/2018 06:47:54 p.m.

Apr: Aprobado, AyR: Ampliaciones/Reducciones, PrM: Presupuesto Modificado, Dev: Devengado, Pag: Pagado, SEje: Sub Ejercicio



MUNICIPIO DE TECOMAN, COL.
Sistema Integral de Contabilidad Gubernamental
ESTADO ANALITICO DEL EJERCICIO DEL PRESUPUESTO DE EGRESOS
DEL 1 DE ENERO AL 30 DE SEPTIEMBRE DE 2018

Análisis por: Programa Presupuestario

Clave Presupuestaria	Descripción	Apr Ene-Sep	AyR Ene-Sep	PrM Ene-Sep	Dev Ene-Sep	Pag Ene-Sep	SEje Ene-Sep
Prog-Prop-TProy-NProyTAct-NAct							
039 05 E 001 A 05	GAS LACRIMOGENO	0.00	60,000.00	60,000.00	59,856.00	59,856.00	144.00
039 05 E 001 A 06	CHALECO ANTIBALAS MINIMO NIVEL III-A, CON DOS PLACAS BALISTICAS NIVEL IV	0.00	1,560,000.00	1,560,000.00	1,559,944.80	1,559,944.80	55.20
039 05 E 001 A 07	MATERIAL DE APOYO DE OPERACION PARA PRIMER RESPONDIENTE	0.00	20,000.00	20,000.00	0.00	0.00	20,000.00
039 06	FORTALECIMIENTO TECNOLOGICO DE EQUIPO E INFRAESTRUCTURA DE LAS INSTITUCIONES DE SEGURIDAD PUBLICA	0.00	2,280,000.00	2,280,000.00	2,235,000.00	2,235,000.00	45,000.00
039 06 E 001	EQUIPAMIENTO INSTITUCIONAL	0.00	2,280,000.00	2,280,000.00	2,235,000.00	2,235,000.00	45,000.00
039 06 E 001 A 01	PICK UP DOBLE CABINA	0.00	1,440,000.00	1,440,000.00	1,397,600.00	1,397,600.00	42,400.00
039 06 E 001 A 02	SEDAN	0.00	840,000.00	840,000.00	837,400.00	837,400.00	2,600.00
039 07	RED NACIONAL DE RADIOCOMUNICACION	0.00	328,125.80	328,125.80	321,275.92	321,275.92	6,849.88
039 07 E 001	FORTALECIMIENTO TECNOLOGICO DE EQUIPO E INFRAESTRUCTURA	0.00	328,125.80	328,125.80	321,275.92	321,275.92	6,849.88
039 07 E 001 A 01	TERMINAL DIGITAL PORTATIL(RADIO)	0.00	264,000.00	264,000.00	257,807.68	257,807.68	6,192.32
039 07 E 001 A 02	BATERIAS PARA RADIO PORTATIL(LOTE DE 40 PIEZAS)	0.00	55,500.00	55,500.00	55,106.96	55,106.96	393.04
039 07 E 001 A 03	ACCESORIOS PARA TERMINAL DIGITAL PORTATIL	0.00	8,625.80	8,625.80	8,361.28	8,361.28	264.52
040 OBRA PUBLICA		0.00	55,074,245.37	55,074,245.37	49,211,883.05	44,917,673.33	5,862,362.32
040 01 PROGRAMA DE OBRA PUBLICA 2018		0.00	37,560,939.45	37,560,939.45	35,254,579.42	31,886,482.02	2,306,360.03
040 01 N 001	PAVIMENTACION	0.00	4,667,000.00	4,667,000.00	4,614,868.81	4,186,057.61	52,131.19
040 01 N 001 O 01	MEJORAMIENTO DE CALLES (VARIAS) EN LA COMUNIDAD DE CALLEJONES.	0.00	100,000.00	100,000.00	100,000.00	100,000.00	0.00
040 01 N 001 O 02	MEJORAMIENTO DE CALLES (VARIAS) EN LA COMUNIDAD RUIZ CORTINES.	0.00	100,000.00	100,000.00	100,000.00	100,000.00	0.00
040 01 N 001 O 03	CONSTRUCCION DE EMPEDRADO AHOGADO EN CALLE EL SALVADOR ENTRE CALLE BOLIVIA Y CUBA EN LA COMUNIDAD DE MADRID.	0.00	450,000.00	450,000.00	449,883.37	449,883.37	116.63
040 01 N 001 O 04	CONSTRUCCION DE EMPEDRADOS Y MACHUELOS EN LA COMUNIDAD DE COFRADIA DE HIDALGO.	0.00	200,000.00	200,000.00	199,883.95	195,741.40	116.05
040 01 N 001 O 05	CONSTRUCCION DE EMPEDRADOS Y MACHUELOS EN LA COMUNIDAD DEL SAUCITO.	0.00	200,000.00	200,000.00	186,347.54	186,347.54	13,652.46
040 01 N 001 O 06	MEJORAMIENTO DE CALLE URUGUAY ESQ. CON CALLE AMERICAS EN LA COMUNIDAD DE MADRID.	0.00	300,000.00	300,000.00	299,797.02	299,797.02	202.98

"BAJO PROTESTA DE DECIR VERDAD DECLARAMOS QUE LOS ESTADOS FINANCIEROS Y SUS NOTAS, SON RAZONABLEMENTE CORRECTOS Y SON RESPONSABILIDAD DEL EMISOR"

Fecha: 04/10/2018 06:47:54 p.m.

Apr: Aprobado, AyR: Ampliaciones/Reducciones, PrM: Presupuesto Modificado, Dev: Devengado, Pag: Pagado, SEje: Sub Ejercicio



MUNICIPIO DE TECOMAN, COL.
Sistema Integral de Contabilidad Gubernamental
ESTADO ANALITICO DEL EJERCICIO DEL PRESUPUESTO DE EGRESOS
DEL 1 DE ENERO AL 30 DE SEPTIEMBRE DE 2018

Análisis por: Programa Presupuestario

Clave Presupuestaria	Descripción	Apr Ene-Sep	AyR Ene-Sep	PrM Ene-Sep	Dev Ene-Sep	Pag Ene-Sep	SEje Ene-Sep
Prog-Prop-TProy-NProyTAct-NAct							
040 01 N 001 O 07	CONSTRUCCION DE EMPEDRADOS Y MACHUELOS EN LA COMUNIDAD DE LA SALADA.	0.00	67,000.00	67,000.00	67,000.00	67,000.00	0.00
040 01 N 001 O 08	MEJORAMIENTO DE CALLES (VARIAS) EN LA COMUNIDAD DE CALERAS.	0.00	100,000.00	100,000.00	99,999.99	99,999.99	0.01
040 01 N 001 O 09	PAVIMENTACION A BASE DE CONCRETO ASFALTICO DE AV. AMERICAS TRAMO CALLE URUGUAY-MEXICO Y TRAMO CALLE MEXICO FRENTE A BACHILLERATO NO. 24 DE LA U DE C. EN MADRID.	0.00	1,600,000.00	1,600,000.00	1,598,343.64	1,193,919.68	1,656.36
040 01 N 001 O 10	CONSTRUCCION DE EMPEDRADOS Y MACHUELOS EN CALLE LIBERTAD COL. CENTRO EN CERRO DE ORTEGA.	0.00	750,000.00	750,000.00	749,899.72	729,655.03	100.28
040 01 N 001 O 11	CONSTRUCCION DE EMPEDRADOS Y MACHUELOS EN VARIAS CALLES DE LA COL. LUIS DONALDO COLOSIO.	0.00	400,000.00	400,000.00	379,363.51	379,363.51	20,636.49
040 01 N 001 O 12	CONSTRUCCION DE EMPEDRADOS Y MACHUELOS EN LA LOCALIDAD DE COFRADIA DE MORELOS.	0.00	400,000.00	400,000.00	384,350.07	384,350.07	15,649.93
040 01 N 002	GUARNICIONES Y BANQUETAS	0.00	70,000.00	70,000.00	68,823.69	68,823.69	1,176.31
040 01 N 002 O 01	CONSTRUCCION DE BANQUETAS EN LA COMUNIDAD DE CHANCHOPA.	0.00	70,000.00	70,000.00	68,823.69	68,823.69	1,176.31
040 01 N 003	ALUMBRADO PUBLICO	0.00	1,560,000.00	1,560,000.00	1,557,685.23	1,557,685.23	2,314.77
040 01 N 003 O 01	MANTENIMIENTO DE SISTEMAS DE ALUMBRADO PUBLICO EN VARIAS COLONIAS.	0.00	1,560,000.00	1,560,000.00	1,557,685.23	1,557,685.23	2,314.77
040 01 N 005 RED O	SISTEMA DE AGUA POTABLE	0.00	1,310,300.00	1,310,300.00	1,309,125.46	1,296,253.86	1,174.54
040 01 N 005 O 01	REHABILITACION DE LA RED DE AGUA POTABLE Y TOMAS DOMICILIARIAS EN LA COMUNIDAD DE MADRID CALLE AMERICAS TRAMO GUATEMALA-MEXICO	0.00	100,000.00	100,000.00	99,761.33	99,761.33	238.67
040 01 N 005 O 02	REHABILITACION DE LA RED DE AGUA POTABLE DE 8" EN LA CALLE RIO NARANJO ENTRE MEDELLIN E HIDALGO EN COL. LAS PALMAS	0.00	292,300.00	292,300.00	292,100.03	279,228.43	199.97

"BAJO PROTESTA DE DECIR VERDAD DECLARAMOS QUE LOS ESTADOS FINANCIEROS Y SUS NOTAS, SON RAZONABLEMENTE CORRECTOS Y SON REPOSABILIDAD DEL EMISOR"

Fecha: 04/10/2018 06:47:54 p.m.

Apr: Aprobado, AyR: Ampliaciones/Reducciones, PrM: Presupuesto Modificado, Dev: Devengado, Pag: Pagado, SEje: Sub Ejercicio



MUNICIPIO DE TECOMAN, COL.
Sistema Integral de Contabilidad Gubernamental
ESTADO ANALITICO DEL EJERCICIO DEL PRESUPUESTO DE EGRESOS
DEL 1 DE ENERO AL 30 DE SEPTIEMBRE DE 2018


Análisis por: Programa Presupuestario

Clave Presupuestaria	Descripción	Apr Ene-Sep	AyR Ene-Sep	PrM Ene-Sep	Dev Ene-Sep	Pag Ene-Sep	SEje Ene-Sep
Prog-Prop-TProy-NProyTAct-NAct							
040 01 N 005 O 03	MEJORAMIENTO DE FUENTE DE ABASTECIMIENTO DE AGUA POTABLE EN LA COMUNIDAD DE TECOLAPA.	0.00	400,000.00	400,000.00	399,852.00	399,852.00	148.00
040 01 N 005 O 04	AMPLIACION DE LA RED DE AGUA POTABLE DE 8" EN LA COL. PALMARES	0.00	98,000.00	98,000.00	97,522.46	97,522.46	477.54
040 01 N 005 O 05	AMPLIACION DE LINEA DE AGUA POTABLE DE 2" EN LA COMUNIDAD DE CHANCHOPA	0.00	70,000.00	70,000.00	70,000.00	70,000.00	0.00
040 01 N 005 O 06	REHABILITACION DE LA RED DE AGUA POTABLE Y TOMAS DOMICILIARIAS EN LA COMUNIDAD DE SAN MIGUEL DEL OJO DE AGUA (1A. ETAPA)	0.00	350,000.00	350,000.00	349,889.64	349,889.64	110.36
040 01 N 007	DRENAJE SANITARIO	0.00	15,163,620.01	15,163,620.01	14,562,084.86	14,419,905.21	601,535.15
040 01 N 007 O 01	REHABILITACION DE RED DE DRENAJE EN CALLE MANUEL GUDIÑO, COL. TEPEYAC	0.00	535,000.00	535,000.00	534,529.67	534,529.67	470.33
040 01 N 007 O 02	REHABILITACION DE RED DE DRENAJE EN CALLE ANDADOR 16, COL. CHAMIZAL	0.00	693,000.00	693,000.00	692,287.26	692,287.26	712.74
040 01 N 007 O 03	REHABILITACION DE RED DE DRENAJE EN CALLE ANTONIO BARBOSA HELDT, COL. PONCIANO ARRIAGA	0.00	803,000.00	803,000.00	801,513.97	801,513.97	1,486.03
040 01 N 007 O 04	REHABILITACION DE RED DE DRENAJE EN CALLE BELICE, COL. BAYARDO	0.00	394,000.00	394,000.00	389,987.57	389,987.57	4,012.43
040 01 N 007 O 05	REHABILITACION DE RED DE DRENAJE EN CALLE NICARAGUA, COL. BAYARDO	0.00	489,000.00	489,000.00	487,682.96	487,682.96	1,317.04
040 01 N 007 O 06	REHABILITACION DE RED DE DRENAJE EN CALLES DE LA LOCALIDAD DE CERRO DE ORTEGA (IGNACIO RAMIREZ Y ANTONIO LEAÑO)	0.00	650,000.00	650,000.00	649,997.82	649,997.82	2.18
040 01 N 007 O 07	REHABILITACION DE RED DE DRENAJE EN CALLE AMERICAS TRAMO GUATEMALA- MEXICO DE LA LOCALIDAD DE MADRID.	0.00	300,000.00	300,000.00	299,652.31	299,652.31	347.69
040 01 N 007 O 08	REHABILITACION DE RED DE DRENAJE EN CALLE EL SALVADOR ENTRE CALLE BOLIVIA Y CUBA EN	0.00	270,000.00	270,000.00	269,749.40	269,749.40	250.60

"BAJO PROTESTA DE DECIR VERDAD DECLARAMOS QUE LOS ESTADOS FINANCIEROS Y SUS NOTAS, SON RAZONABLEMENTE CORRECTOS Y SON RESPONSABILIDAD DEL EMISOR"

Fecha: 04/10/2018 06:47:54 p.m.

Apr: Aprobado, AyR: Ampliaciones/Reducciones, PrM: Presupuesto Modificado, Dev: Devengado, Pag: Pagado, SEje: Sub Ejercicio




MUNICIPIO DE TECOMAN, COL.
Sistema Integral de Contabilidad Gubernamental
ESTADO ANALITICO DEL EJERCICIO DEL PRESUPUESTO DE EGRESOS
DEL 1 DE ENERO AL 30 DE SEPTIEMBRE DE 2018

Análisis por: Programa Presupuestario

Clave Presupuestaria	Descripción	Apr	Ene-Sep	AyR	Ene-Sep	PrM	Ene-Sep	Dev	Ene-Sep	Pag	Ene-Sep	SEje	Ene-Sep
Prog-Prop-TProy-NProyTAct-NAct													
	<i>LA LOCALIDAD DE MADRID.</i>												
040 01 N 007 O 09	REHABILITACION DE RED DE DRENAJE EN CALLE CAMPO AEREO, COL. NORIEGA PIZANO		0.00	1,740,000.00	1,740,000.00		1,719,578.25	1,719,578.25		20,421.75			
040 01 N 007 O 10	REHABILITACION DE RED DE DRENAJE EN CALLE PINO SUAREZ, COL. LA PALMITA		0.00	752,000.00	752,000.00		751,906.91	751,906.91		93.09			
040 01 N 007 O 11	REHABILITACION DE RED DE DRENAJE EN CALLE APOLONIO CONTRERAS COL. TUXPAN		0.00	1,387,000.00	1,387,000.00		1,379,151.31	1,379,151.31		7,848.69			
040 01 N 007 O 12	REHABILITACION DE RED DE DRENAJE EN CALLE VERACRUZ, COL. NORIEGA PIZANO		0.00	410,000.00	410,000.00		393,344.34	393,344.34		16,655.66			
040 01 N 007 O 13	REHABILITACION DE RED DE DRENAJE EN CALLE GUILLERMO PRIETO, COL. TEPEYAC		0.00	1,425,000.00	1,425,000.00		1,420,266.57	1,420,266.57		4,733.43			
040 01 N 007 O 14	REHABILITACION DE RED DE DRENAJE EN CALLE FRANCISCO VELASCO CURIEL DE LA LOCALIDAD DE CALERAS.		0.00	300,000.00	300,000.00		299,152.81	299,152.81		847.19			
040 01 N 007 O 15	REHABILITACION DE RED DE DRENAJE EN CALLE RIO YAQUI, COL. INDECO		0.00	454,000.00	454,000.00		448,849.73	448,849.73		5,150.27			
040 01 N 007 O 16	REHABILITACION DE RED DE DRENAJE EN CALLE GUADALAJARA DE LA COL. COFRADIA DE JUAREZ EN TECOMAN.		0.00	675,383.21	675,383.21		202,584.93	202,584.93		472,798.28			
040 01 N 007 O 17	REHABILITACION DE RED DE DRENAJE SANITARIO EN CALLE COLEGIO MILITAR EN LA COL. COFRADIA DE JUAREZ.		0.00	2,000,000.00	2,000,000.00		1,942,826.98	1,800,647.33		57,173.02			
040 01 N 007 O 18	REHABILITACION DE LA RED DE DRENAJE SANITARIO EN LA CALLE SAN GABRIEL ENTRE MANUEL ALVAREZ Y MANUEL GUDIÑO EN LA COLONIA TEPEYAC.		0.00	535,383.21	535,383.21		535,218.73	535,218.73		164.48			
040 01 N 007 O 19	REHABILITACION DE LA RED DE DRENAJE SANITARIO EN LA AV. DE LA JUVENTUD ENTRE PALMA DE CASTILLA Y PALMA COCOTEROS, COL. PALMA REAL.		0.00	0.00	0.00		0.00	0.00		0.00			

"BAJO PROTESTA DE DECIR VERDAD DECLARAMOS QUE LOS ESTADOS FINANCIEROS Y SUS NOTAS, SON RAZONABLEMENTE CORRECTOS Y SON REPOSABILIDAD DEL EMISOR"



MUNICIPIO DE TECOMAN, COL.
Sistema Integral de Contabilidad Gubernamental
ESTADO ANALITICO DEL EJERCICIO DEL PRESUPUESTO DE EGRESOS
DEL 1 DE ENERO AL 30 DE SEPTIEMBRE DE 2018

Análisis por: Programa Presupuestario

Clave Presupuestaria	Descripción	Apr	Ene-Sep	AyR	Ene-Sep	PrM	Ene-Sep	Dev	Ene-Sep	Pag	Ene-Sep	SEje	Ene-Sep
Prog-Prop-TProy-NProyTAct-NAct													
040 01 N 007 O 20	REHABILITACION DE RED DE DRENAJE SANITARIO EN CALLE RIO UZUMACINTA DE RIO PAPALOAPAN A RIO BALSAS Y CALLE RIO BALSAS DE RIO UZUMACINTA A SUR, EN LA COL. INDECO	0.00		786,357.70		786,357.70		780,257.75		780,257.75		6,099.95	
040 01 N 007 O 21	REHABILITACION DE RED DE DRENAJE EN CALLE MANUEL GUDIÑO COL. TEPEYAC(2A ETAPA)	0.00		564,495.89		564,495.89		563,545.59		563,545.59		950.30	
040 01 N 008	LINEAS DE CONDUCCION	0.00		8,355,019.44		8,355,019.44		6,991,651.24		5,119,384.11		1,363,368.20	
040 01 N 008 O 01	CONSTRUCCION DE COLECTOR SANITARIO EN LA COMUNIDAD DE EL REAL. (2DA ETAPA)	0.00		2,200,000.00		2,200,000.00		2,200,000.00		2,200,000.00		0.00	
040 01 N 008 O 02	REHABILITACION DE COLECTOR SANITARIO EN CALLE MORELOS, ENTRE GRISELDA ALVAREZ Y ALLENDE EN COL. CENTRO.	0.00		3,900,000.00		3,900,000.00		3,868,456.37		2,557,551.66		31,543.63	
040 01 N 008 O 03	CONSTRUCCION DE PLANTA DE TRATAMIENTO Y EMISOR (3DA ETAPA), EN COLONIA LADISLAO MORENO.	0.00		1,048,422.67		1,048,422.67		314,466.60		0.00		733,956.07	
040 01 N 008 O 04	CONSTRUCCION DE LINEA DE CONDUCCION A TANQUE REGULADOR DE AGUA POTABLE EN LA COMUNIDAD DE MADRID.	0.00		853,500.00		853,500.00		256,019.96		256,019.96		597,480.04	
040 01 N 008 O 05	CONSTRUCCION DE LINEA DE CONDUCCION EN AV. 20 DE NOVIEMBRE Y CALLE PEDRO GUTIERREZ EN COL. BENITO JUAREZ. (POZO LA CANDELARIA)	0.00		353,096.77		353,096.77		352,708.31		105,812.49		388.46	
040 01 N 009	DRENAJE PLUVIAL	0.00		40,000.00		40,000.00		40,000.00		40,000.00		0.00	
040 01 N 009 O 01	CONSTRUCCION DE ALCANTARILLA EN CALLE HONDURAS ESQ. CON AMERICAS DE LA LOCALIDAD DE MADRID.	0.00		40,000.00		40,000.00		40,000.00		40,000.00		0.00	
040 01 N 010	CARCAMO	0.00		570,000.00		570,000.00		547,461.36		547,461.36		22,538.64	
040 01 N 010 O 01	REHABILITACION Y EQUIPAMIENTO DE POZO PROFUNDO "LA CANDELARIA" EN LA COL. LA PALMITA.	0.00		570,000.00		570,000.00		547,461.36		547,461.36		22,538.64	
040 01 N 011	COMEDORES ESCOLARES	0.00		318,000.00		318,000.00		314,680.80		314,680.80		3,319.20	
040 01 N 011 O 01	CONSTRUCCION DE COMEDORES E. P. LIBERTAD,	0.00		318,000.00		318,000.00		314,680.80		314,680.80		3,319.20	

"BAJO PROTESTA DE DECIR VERDAD DECLARAMOS QUE LOS ESTADOS FINANCIEROS Y SUS NOTAS, SON RAZONABLEMENTE CORRECTOS Y SON REPOSABILIDAD DEL EMISOR"




MUNICIPIO DE TECOMAN, COL.
Sistema Integral de Contabilidad Gubernamental
ESTADO ANALITICO DEL EJERCICIO DEL PRESUPUESTO DE EGRESOS
DEL 1 DE ENERO AL 30 DE SEPTIEMBRE DE 2018

Análisis por: Programa Presupuestario

Clave Presupuestaria	Descripción	Apr Ene-Sep	AyR Ene-Sep	PrM Ene-Sep	Dev Ene-Sep	Pag Ene-Sep	SEje Ene-Sep
<i>COL. LIBERTAD</i>							
040 01	N 019 EDUCACION	0.00	4,120,000.00	4,120,000.00	3,861,298.77	2,949,330.95	258,701.23
040 01	N 019 O 01 CONSTRUCCION DE TECHUMBRE EN ESCUELA PRIMARIA IGNACIO ALLENDE EN LA COL. TEPEYAC.	0.00	1,620,000.00	1,620,000.00	1,406,619.57	1,406,619.57	213,380.43
040 01	N 019 O 02 CONSTRUCCION DE TECHUMBRE EN ESCUELA PRIMARIA ANTONIO BARBOSA HELDT EN LA COL. DIAZ ORDAZ.	0.00	1,660,000.00	1,660,000.00	1,650,371.82	738,404.00	9,628.18
040 01	N 019 O 03 REHABILITACION DE CANCHA TECHADA EN LA E.S. GUSTAVO VAZQUEZ MONTES, COL. SAN ANTONIO.	0.00	500,000.00	500,000.00	499,898.98	499,898.98	101.02
040 01	N 019 O 04 CONSTRUCCION DE BARDAS PERIMETRALES Y MEJORAMIENTO EN SANITARIOS DE ESCUELA PRIMARIA EN EL REAL.	0.00	70,000.00	70,000.00	49,419.63	49,419.63	20,580.37
040 01	N 019 O 05 CONSTRUCCION DE BARDAS PERIMETRALES Y MEJORAMIENTO EN SANITARIOS EN ESCUELA PRIMARIA EN PASCUALES	0.00	70,000.00	70,000.00	55,089.69	55,089.69	14,910.31
040 01	N 019 O 06 MANTENIMIENTO DE BIBLIOTECAS	0.00	200,000.00	200,000.00	199,899.08	199,899.08	100.92
040 01	N 020 OTROS PROYECTOS	0.00	987,000.00	987,000.00	987,000.00	987,000.00	0.00
040 01	N 020 O 01 REHABILITACION DE CAMINOS SACACOSECHAS EN VARIAS LOCALIDADES.	0.00	987,000.00	987,000.00	987,000.00	987,000.00	0.00
040 01	N 023 COMEDORES COMUNITARIOS	0.00	385,000.00	385,000.00	384,899.21	384,899.21	100.79
040 01	N 023 O 01 CONSTRUCCION DE COMEDOR COMUNITARIO EN LA COL. SOR JUANA INES DE LA CRUZ (2DA. ETAPA).	0.00	200,000.00	200,000.00	199,999.97	199,999.97	0.03
040 01	N 023 O 02 CONSTRUCCION DE COMEDOR COMUNITARIO EN LA COL. AMALIA SOLORZANO (2A. ETAPA)	0.00	185,000.00	185,000.00	184,899.24	184,899.24	100.76
040 01	N 024 INFRAESTRUCTURA INCLUYENTE	0.00	15,000.00	15,000.00	14,999.99	14,999.99	0.01
040 01	N 024 O 01 CONSTRUCCION DE RAMPAS EN ACCESO A E. P. EMILIANO ZAPATA EN LA COMUNIDAD DE CALERAS	0.00	15,000.00	15,000.00	14,999.99	14,999.99	0.01
040 05	GASTOS INDIRECTOS FISM 2018	0.00	1,392,000.00	1,392,000.00	921,366.39	917,816.79	470,633.61
040 05	E 001 GASTOS INDIRECTOS FISM 2018	0.00	1,392,000.00	1,392,000.00	921,366.39	917,816.79	470,633.61

"BAJO PROTESTA DE DECIR VERDAD DECLARAMOS QUE LOS ESTADOS FINANCIEROS Y SUS NOTAS, SON RAZONABLEMENTE CORRECTOS Y SON RESPONSABILIDAD DEL EMISOR"



MUNICIPIO DE TECOMAN, COL.
Sistema Integral de Contabilidad Gubernamental
ESTADO ANALITICO DEL EJERCICIO DEL PRESUPUESTO DE EGRESOS
DEL 1 DE ENERO AL 30 DE SEPTIEMBRE DE 2018

Análisis por: Programa Presupuestario

Clave Presupuestaria	Descripción	Apr Ene-Sep	AyR Ene-Sep	PrM Ene-Sep	Dev Ene-Sep	Pag Ene-Sep	SEje Ene-Sep
Prog-Prop-TProy-NProyTAct-NAct							
040 05 E 001 A 01	CONTRATACION DE SERVICIOS (SUPERVISION DE OBRA)	0.00	996,000.00	996,000.00	888,738.39	888,738.39	107,261.61
040 05 E 001 A 02	MANTENIMIENTO, CONSERVACION Y REPARACION DE VEHICULOS (LOTE)	0.00	146,000.00	146,000.00	32,628.00	29,078.40	113,372.00
040 05 E 001 A 03	CONTRATACION DE ESTUDIOS DE CONSULTORIA PARA LA REALIZACION DE ESTUDIOS Y EVALUACION DE PROYECTOS DEL FAISM.	0.00	250,000.00	250,000.00	0.00	0.00	250,000.00
040 07	PROGRAMA DE INFRAESTRUCTURA INDIGENA (CDI)	0.00	10,500,000.00	10,500,000.00	10,117,141.99	9,194,579.27	382,858.01
040 07 N 001	AGUA Y SANEAMIENTO	0.00	10,500,000.00	10,500,000.00	10,117,141.99	9,194,579.27	382,858.01
040 07 N 001 O 01	SECTORIZACION DEL SISTEMA DE AGUA POTABLE (1A. ETAPA), PARA BENEFICIAR A LA LOCALIDAD MADRID, EN EL MUNICIPIO DE TECOMAN. CDI (PROII)	0.00	5,000,000.00	5,000,000.00	4,997,272.04	4,271,057.16	2,727.96
040 07 N 001 O 02	CONSTRUCCION DE PLANTA DE TRATAMIENTO Y EMISOR (2DA ETAPA), PARA BENEFICIAR A LA LOCALIDAD COLONIA LADISLAO MORENO, EN EL MUNICIPIO DE TECOMAN. CDI (PROII)	0.00	5,500,000.00	5,500,000.00	5,119,869.95	4,923,522.11	380,130.05
040 08	PROGRAMA DE DESARROLLO INSTITUCIONAL(PRODIM)	0.00	1,038,522.70	1,038,522.70	250,000.00	250,000.00	788,522.70
040 08 E 001	OTROS PROYECTOS	0.00	1,038,522.70	1,038,522.70	250,000.00	250,000.00	788,522.70
040 08 E 001 A 01	ACONDICIONAMIENTO DE ESPACIOS FISICOS (ADECUACION DE ESPACIOS PARA ATENCION AL PUBLICO).	0.00	375,000.00	375,000.00	0.00	0.00	375,000.00
040 08 E 001 A 02	CREACION Y ACTUALIZACION DE LA NORMATIVIDAD MUNICIPAL.	0.00	400,000.00	400,000.00	250,000.00	250,000.00	150,000.00
040 08 E 001 A 03	ADQUISICION DE SOFTWARE Y HARDWARE	0.00	203,522.70	203,522.70	0.00	0.00	203,522.70
040 08 E 001 A 04	ACONDICIONAMIENTO DE ESPACIOS FISICOS (MOBILIARIO Y EQUIPO)	0.00	60,000.00	60,000.00	0.00	0.00	60,000.00
040 09	CONVENIO CFE	0.00	239,783.22	239,783.22	0.00	0.00	239,783.22
040 09 E 001	ELECTRIFICACION	0.00	239,783.22	239,783.22	0.00	0.00	239,783.22
040 09 E 001 A 01	CONSTRUCCION DE 50 MTS. DE BT SUBTERRANEO (2+1), EN CALLE CARLOS PADILLA, COL. VILLAS DEL SOL.	0.00	34,433.71	34,433.71	0.00	0.00	34,433.71
040 09 E 001 A 02	CONSTRUCCION DE 50 MTS. DE BT CABLE MULTIPLE (2+1), EN CALLE URUGUAY ESQUINA	0.00	12,046.71	12,046.71	0.00	0.00	12,046.71

"BAJO PROTESTA DE DECIR VERDAD DECLARAMOS QUE LOS ESTADOS FINANCIEROS Y SUS NOTAS, SON RAZONABLEMENTE CORRECTOS Y SON RESPONSABILIDAD DEL EMISOR"



MUNICIPIO DE TECOMAN, COL.
Sistema Integral de Contabilidad Gubernamental
ESTADO ANALITICO DEL EJERCICIO DEL PRESUPUESTO DE EGRESOS
DEL 1 DE ENERO AL 30 DE SEPTIEMBRE DE 2018


Análisis por: Programa Presupuestario

Clave Presupuestaria	Descripción	Apr Ene-Sep	AyR Ene-Sep	PrM Ene-Sep	Dev Ene-Sep	Pag Ene-Sep	SEje Ene-Sep
Prog-Prop-TProy-NProyTAct-NAct							
	ARGENTINA, MADRID.						
040 09 E 001 A 03	CONSTRUCCION DE 50 MTS. DE MT Y 100 MTS. DE BT CABLE MULTIPLE (2+1) CON ADICION DE 1 TRANSFORMADOR DE 15 KVA, EN CALLE PRINCIPAL, COL. SAN PEDRO.	0.00	62,086.47	62,086.47	0.00	0.00	62,086.47
040 09 E 001 A 04	CONSTRUCCION DE 200 MTS. DE BT CABLE MULTIPLE (2+1) CON ADICION DE 1 TRANSFORMADOR DE 15 KVA, EN CALLE VALLE BOREAL, ENTRE COQUIMATLAN Y ARMERIA COL. VALLE QUERIDO.	0.00	73,471.35	73,471.35	0.00	0.00	73,471.35
040 09 E 001 A 05	CONSTRUCCION DE BT CABLE MULTIPLE (2+1), 100 MTS. CALLE ZARAGOZA Y FRANCISCO VILLA, 52 MTS. CALLE ZARAGOZA Y PROL. 2 DE ABRIL Y 65 MTS. EN CALLE 5 DE MAYO ESQUINA ZARAGOZA EN TECOLAPA.	0.00	57,744.98	57,744.98	0.00	0.00	57,744.98
040 10	PROGRAMA DE DESARROLLO REGIONAL	0.00	1,978,000.00	1,978,000.00	1,368,795.25	1,368,795.25	609,204.75
040 10 N 001	INFRAESTRUCTURA DEPORTIVA	0.00	1,978,000.00	1,978,000.00	1,368,795.25	1,368,795.25	609,204.75
040 10 N 001 O 01	CONSTRUCCION DE CUBIERTA, MEJORAMIENTO DE SUPERFICIE DE CANCHA Y COLOCACION DE MODULO DE JUEGOS EN PARQUE LA DIVINA PROVIDENCIA EN LA COLONIA COFRADIA DE JUAREZ EN TECOMAN, COLIMA.	0.00	1,978,000.00	1,978,000.00	1,368,795.25	1,368,795.25	609,204.75
040 11	CONVENIO APAUR COMAPAT 2018	0.00	1,100,000.00	1,100,000.00	1,100,000.00	1,100,000.00	0.00
040 11 E 001	CONVENIO APAUR COMAPAT 2018	0.00	1,100,000.00	1,100,000.00	1,100,000.00	1,100,000.00	0.00
040 11 E 001 A 01	SUMINISTRO E INSTALACION DE MACROMEDIDOR Y ADECUACION DEL TREN DE CARGA EN POZO DE LA LOCALIDAD DE MADRID(APAUR)	0.00	50,000.00	50,000.00	50,000.00	50,000.00	0.00
040 11 E 001 A 02	SUMINISTRO E INSTALACION DE 3 MACROMEDIDORES Y ADECUACION DEL TREN DE DESCARGA EN POZOS DE LA LOCALIDAD DE CERRO DE ORTEGA(APAUR)	0.00	150,000.00	150,000.00	150,000.00	150,000.00	0.00
040 11 E 001 A 03	AMPLIACION DE RED DE AGUA POTABLE EN COL. SAN PEDRO(APAUR)	0.00	900,000.00	900,000.00	900,000.00	900,000.00	0.00
040 12	CONVENIO APAUR COMAPAT 2018 COMPLEMENTO	0.00	40,000.00	40,000.00	0.00	0.00	40,000.00
040 12 E 001	CONVENIO APAUR COMAPAT 2018 COMPLEMENTO	0.00	40,000.00	40,000.00	0.00	0.00	40,000.00

"BAJO PROTESTA DE DECIR VERDAD DECLARAMOS QUE LOS ESTADOS FINANCIEROS Y SUS NOTAS, SON RAZONABLEMENTE CORRECTOS Y SON RESPONSABILIDAD DEL EMISOR"

Fecha: 04/10/2018 06:47:54 p.m.

Apr: Aprobado, AyR: Ampliaciones/Reducciones, PrM: Presupuesto Modificado, Dev: Devengado, Pag: Pagado, SEje: Sub Ejercicio



MUNICIPIO DE TECOMAN, COL.
Sistema Integral de Contabilidad Gubernamental
ESTADO ANALITICO DEL EJERCICIO DEL PRESUPUESTO DE EGRESOS
DEL 1 DE ENERO AL 30 DE SEPTIEMBRE DE 2018

Análisis por: Programa Presupuestario


Clave Presupuestaria	Descripción	Apr Ene-Sep	AyR Ene-Sep	PrM Ene-Sep	Dev Ene-Sep	Pag Ene-Sep	SEje Ene-Sep
Prog-Prop-TProy-NProyTAct-NAct							
040 12 E 001 A 01	SUMINISTRO E INSTALACION DE MACROMEDIDOR Y ADECUACION DEL TREN DE DESCARGA EN POZO DE LA LOCALIDAD DE MADRID(APAUR)	0.00	10,000.00	10,000.00	0.00	0.00	10,000.00
040 12 E 001 A 02	SUMINISTRO E INSTALACION DE 3 MACROMEDIDORES Y ADECUACION DEL TREN DE DESCARGA EN POZOS DE LA LOCALIDAD DE CERRO DE ORTEGA (APAUR)	0.00	30,000.00	30,000.00	0.00	0.00	30,000.00
040 13 OTROS PROYECTOS		0.00	200,000.00	200,000.00	200,000.00	200,000.00	0.00
040 13 E 001	INFRAESTRUCTURA AGRICOLA: MAQUINARIA E IMPLEMENTOS COMUNITARIOS	0.00	200,000.00	200,000.00	200,000.00	200,000.00	0.00
040 13 E 001 A 01	ASPERSORAS DE MOCHILA (200)	0.00	100,000.00	100,000.00	100,000.00	100,000.00	0.00
040 13 E 001 A 02	ASPERSORAS DE MOCHILA (200) BENEFICIARIOS	0.00	100,000.00	100,000.00	100,000.00	100,000.00	0.00
040 14 SALUD		0.00	1,025,000.00	1,025,000.00	0.00	0.00	1,025,000.00
040 14 E 001	CENTROS DE SALUD O UNIDADES MEDICAS	0.00	1,025,000.00	1,025,000.00	0.00	0.00	1,025,000.00
040 14 E 001 A 01	CONSTRUCCION DE CENTRO DE SALUD (2A. ETAPA),SEDESOL-GOBIERNO DEL ESTADO-MUNICIPIO.	0.00	1,025,000.00	1,025,000.00	0.00	0.00	1,025,000.00
TOTAL:		285,185,388.47	37,863,307.92	323,048,696.39	330,024,614.13	287,209,614.54	-6,975,917.74


"BAJO PROTESTA DE DECIR VERDAD DECLARAMOS QUE LOS ESTADOS FINANCIEROS Y SUS NOTAS, SON RAZONABLEMENTE CORRECTOS Y SON REPONSABILIDAD DEL EMISOR"

Fecha: 04/10/2018 06:47:54 p.m.

Apr: Aprobado, AyR: Ampliaciones/Reducciones, PrM: Presupuesto Modificado, Dev: Devengado, Pag: Pagado, SEje: Sub Ejercicio

■ Indicadores de Postura Fiscal





MUNICIPIO DE TECOMAN, COL.
Sistema Integral de Contabilidad Gubernamental
INDICADORES DE POSTURA FISCAL
DEL 1 DE ENERO AL 30 DE SEPTIEMBRE DE 2018

Concepto	Estimado	Devengado	Pagado ³
I. Ingresos Presupuestarios(I=1+2)			
1. Ingresos del Gobierno de la Entidad Federativa ¹			
2. Ingresos del Sector Paraestatal ¹	316,509,057.32	332,773,152.06	332,773,152.06
II. Egresos Presupuestarios(II=3+4)			
3. Egresos del Gobierno de la Entidad Federativa ²			
4. Egresos del Sector Paraestatal ²	285,185,388.47	330,024,614.13	287,209,614.54
III. Balance Presupuestario(Superávit o Déficit)(III = I - II)	31,323,668.85	2,748,537.93	45,563,537.52

Concepto	Estimado	Devengado	Pagado ³
III. Balance Presupuestario(Superávit o Déficit)	31,323,668.85	2,748,537.93	45,563,537.52
IV. Intereses, Comisiones y Gastos de la Deuda	3,522,090.01	3,959,253.43	3,959,253.43
V. Balance Primario(Superávit o Déficit)(V = III - IV)	27,801,578.84	-1,210,715.50	41,604,284.09

Concepto	Estimado	Devengado	Pagado ³
A. Financiamiento	0.00	0.00	0.00
B. Amortización de la Deuda	8,572,235.15	8,572,235.15	8,572,235.15
C. Endeudamiento o desendeudamiento(C = A - B)	-8,572,235.15	-8,572,235.15	-8,572,235.15

1. Los Ingresos que se presentan son los ingresos presupuestario totales sin incluir los ingresos por financiamientos. Los Ingresos del Gobierno de la Entidad Federativa corresponden a los del Poder Ejecutivo, Legislativo Judicial y Autónomos.
2. Los egresos que se presentan son los egresos presupuestarios totales sin incluir los egresos por amortización. Los egresos del Gobierno de la Entidad Federativa corresponden a los del Poder Ejecutivo, Legislativo, Judicial y Órganos Autónomos.
3. Para Ingresos se reportan los ingresos recaudados; para egresos se reportan los egresos pagados.

"BAJO PROTESTA DE DECIR VERDAD DECLARAMOS QUE LOS ESTADOS FINANCIEROS Y SUS NOTAS, SON RAZONABLEMENTE CORRECTOS Y SON RESPONSABILIDAD DEL EMISOR"



MUNICIPIO DE TECOMAN, COL.
Sistema Integral de Contabilidad Gubernamental
INDICADORES DE POSTURA FISCAL
DEL 1 DE ENERO AL 30 DE SEPTIEMBRE DE 2018

Nota: Estas firmas corresponden al INDICADORES DE POSTURA FISCAL



TESORERA MUNICIPAL

L.C.P. MARTHA ANGELICA VALENZUELA VERDUZCO

TESORERIA
MUNICIPAL

PRESIDENTE MUNICIPAL

Jose Guadalupe Garcia Negrete

JOSE GUADALUPE GARCIA NEGRETE



PRESIDENCIA


DIRECTOR DE EGRESOS Y CONTABILIDAD

C.P. JUAN GABRIEL MADRIGAL GOMEZ



DIRECCION DE
EGRESOS

■ Anexos





MUNICIPIO DE TECOMAN, COL.
Sistema Integral de Contabilidad Gubernamental
BALANZA DE COMPROBACION
DEL 1 DE ENERO AL 30 DE SEPTIEMBRE DE 2018

Descripción	Saldo Anterior		Movimientos		Saldo Actual	
	Debe	Haber	Debe	Haber	Debe	Haber
ACTIVO						
ACTIVO CIRCULANTE	32,112,504.81	0.00	738,629,441.12	726,010,177.06	44,731,768.87	0.00
EFFECTIVO Y EQUIVALENTES	7,879,367.16	0.00	664,198,322.66	653,565,146.18	18,512,543.64	0.00
BANCOS/TESORERIA	7,879,367.16	0.00	664,198,322.66	653,565,146.18	18,512,543.64	0.00
DERECHOS A RECIBIR EFFECTIVO O EQUIVALENTES	24,233,137.65	0.00	61,046,202.08	59,262,699.43	26,016,640.30	0.00
INVERSIONES FINANCIERAS DE CORTO PLAZO	1,934,678.15	0.00	0.00	0.00	1,934,678.15	0.00
CUENTAS POR COBRAR A CORTO PLAZO	234,554.84	0.00	0.00	52,297.86	182,256.98	0.00
DEUDORES DIVERSOS POR COBRAR A CORTO PLAZO	22,010,424.39	0.00	59,485,531.58	57,686,104.40	23,809,851.57	0.00
DEUDORES POR ANTICIPOS DE TESORERIA A CORTO PLAZO	53,480.27	0.00	1,560,670.50	1,524,297.17	89,853.60	0.00
DERECHOS A RECIBIR BIENES O SERVICIOS	0.00	0.00	13,384,916.38	13,182,331.45	202,584.93	0.00
ANTICIPO A PROVEEDORES POR ADQUISICIÓN DE BIENES Y PRESTACIÓN DE SERVICIOS A CORTO PLAZO	0.00	0.00	60,000.00	60,000.00	0.00	0.00
ANTICIPO A CONTRATISTAS POR OBRAS PÚBLICAS A CORTO PLAZO	0.00	0.00	13,324,916.38	13,122,331.45	202,584.93	0.00
ACTIVO NO CIRCULANTE	491,468,517.86	0.00	65,043,825.48	14,844,416.39	541,667,926.95	0.00
BIENES INMUEBLES, INFRAESTRUCTURA Y CONSTRUCCIONES EN PROCESO	378,664,215.79	0.00	62,482,348.12	14,844,416.39	426,302,147.52	0.00
TERRENOS	9,676,870.51	0.00	0.00	0.00	9,676,870.51	0.00
EDIFICIOS NO HABITACIONALES	111,416,201.01	0.00	0.00	0.00	111,416,201.01	0.00
CONSTRUCCIONES EN PROCESO EN BIENES DE DOMINIO PÚBLICO	227,902,532.46	0.00	54,417,258.10	12,213,662.92	270,106,127.64	0.00
CONSTRUCCIONES EN PROCESO EN BIENES PROPIOS	29,668,611.81	0.00	8,065,090.02	2,630,753.47	35,102,948.36	0.00
BIENES MUEBLES	112,363,492.08	0.00	2,561,477.36	0.00	114,924,969.44	0.00
MOBILIARIO Y EQUIPO DE ADMINISTRACIÓN	15,804,954.38	0.00	5,201.44	0.00	15,810,155.82	0.00
MOBILIARIO Y EQUIPO EDUCACIONAL Y RECREATIVO	931,021.03	0.00	0.00	0.00	931,021.03	0.00
EQUIPO E INSTRUMENTAL MÉDICO Y DE LABORATORIO	2,891.10	0.00	0.00	0.00	2,891.10	0.00
EQUIPO DE TRANSPORTE	57,428,515.40	0.00	2,235,000.00	0.00	59,663,515.40	0.00
EQUIPO DE DEFENSA Y SEGURIDAD	8,036,894.88	0.00	0.00	0.00	8,036,894.88	0.00
MAQUINARIA, OTROS EQUIPOS Y HERRAMIENTAS	30,159,215.29	0.00	321,275.92	0.00	30,480,491.21	0.00
ACTIVOS INTANGIBLES	440,809.99	0.00	0.00	0.00	440,809.99	0.00
SOFTWARE	440,809.99	0.00	0.00	0.00	440,809.99	0.00
PASIVO						
PASIVO CIRCULANTE	0.00	234,511,005.52	482,888,379.15	391,716,516.84	0.00	143,339,143.21
CUENTAS POR PAGAR A CORTO PLAZO	0.00	149,466,688.75	313,550,629.98	287,073,199.42	0.00	122,989,258.19
SERVICIOS PERSONALES POR PAGAR A CORTO PLAZO	0.00	3,619,224.87	19,152,439.49	19,452,712.22	0.00	3,919,497.60
PROVEEDORES POR PAGAR A CORTO PLAZO	0.00	15,154,192.84	101,822,134.52	100,098,079.36	0.00	13,430,137.68



MUNICIPIO DE TECOMAN, COL.
Sistema Integral de Contabilidad Gubernamental
BALANZA DE COMPROBACION
DEL 1 DE ENERO AL 30 DE SEPTIEMBRE DE 2018

Descripción	Saldo Anterior		Movimientos		Saldo Actual	
	Debe	Haber	Debe	Haber	Debe	Haber
CONTRATISTAS POR OBRAS PÚBLICAS POR PAGAR A CORTO PLAZO	0.00	6,314,529.17	47,583,461.25	49,675,191.13	0.00	8,406,259.05
PARTICIPACIONES Y APORTACIONES POR PAGAR A CORTO PLAZO	0.00	0.00	206,224.20	206,224.20	0.00	0.00
TRANSFERENCIAS OTORGADAS POR PAGAR A CORTO PLAZO	0.00	2,056,851.43	21,864,221.35	21,606,471.35	0.00	1,799,101.43
RETENCIONES Y CONTRIBUCIONES POR PAGAR A CORTO PLAZO	0.00	92,802,002.61	91,864,612.00	95,830,928.09	0.00	96,768,318.70
DEVOLUCIONES DE LA LEY DE INGRESO POR PAGAR A CORTO PLAZO	355,521.23	0.00	498,291.30	159.42	853,653.11	0.00
OTRAS CUENTAS POR PAGAR A CORTO PLAZO	0.00	29,875,409.06	30,559,245.87	203,433.65	480,403.16	0.00
PORCIÓN A CORTO PLAZO DE LA DEUDA PÚBLICA A LARGO PLAZO	0.00	62,288,788.27	60,976,870.32	363,207.50	0.00	1,675,125.45
PORCIÓN A CORTO PLAZO DE LA DEUDA PÚBLICA INTERNA	0.00	62,288,788.27	60,976,870.32	363,207.50	0.00	1,675,125.45
PROVISIONES A CORTO PLAZO	0.00	22,755,528.50	108,360,878.85	104,280,109.92	0.00	18,674,759.57
OTRAS PROVISIONES A CORTO PLAZO	0.00	22,755,528.50	108,360,878.85	104,280,109.92	0.00	18,674,759.57
PASIVO NO CIRCULANTE	0.00	0.00	0.00	52,404,635.17	0.00	52,404,635.17
DEUDA PÚBLICA A LARGO PLAZO	0.00	0.00	0.00	52,404,635.17	0.00	52,404,635.17
PRÉSTAMOS DE LA DEUDA INTERNA POR PAGAR A LARGO PLAZO	0.00	0.00	0.00	52,404,635.17	0.00	52,404,635.17
HACIENDA PUBLICA/ PATRIMONIO						
HACIENDA PUBLICA/ PATRIMONIO CONTRIBUIDO	0.00	112,800,105.42	0.00	0.00	0.00	112,800,105.42
APORTACIONES	0.00	112,800,105.42	0.00	0.00	0.00	112,800,105.42
PATRIMONIO HACIENDA PUBLICA	0.00	112,800,105.42	0.00	0.00	0.00	112,800,105.42
HACIENDA PUBLICA/ PATRIMONIO GENERADO	0.00	176,269,911.73	706,069.12	155,340.01	0.00	175,719,182.62
RESULTADOS DE EJERCICIOS ANTERIORES	0.00	176,269,911.73	706,069.12	155,340.01	0.00	175,719,182.62
RESULTADO EJERCICIOS ANTERIORES 2008	56,597,924.79	0.00	0.00	0.00	56,597,924.79	0.00
RESULTADO EJERCICIO 2009	0.00	18,225,928.30	0.00	0.00	0.00	18,225,928.30
RESULTADO EJERCICIO 2010	0.00	5,967,780.44	0.00	0.00	0.00	5,967,780.44
RESULTADO EJERCICIO 2011	38,776,295.80	0.00	0.00	0.00	38,776,295.80	0.00
RESULTADO EJERCICIO 2012	0.00	11,110,264.16	0.00	0.00	0.00	11,110,264.16
RESULTADO EJERCICIO 2013	0.00	37,064,733.03	0.00	0.00	0.00	37,064,733.03
RESULTADO EJERCICIO 2014	0.00	56,844,305.41	0.00	0.00	0.00	56,844,305.41
RESULTADO EJERCICIO 2015	0.00	50,336,391.72	0.00	0.00	0.00	50,336,391.72
RESULTADOS EJERCICIO 2016	0.00	81,467,675.35	737.15	0.00	0.00	81,466,938.20
RESULTADOS EJERCICIO 2017	0.00	10,627,053.91	705,331.97	155,340.01	0.00	10,077,061.95



MUNICIPIO DE TECOMAN, COL.
Sistema Integral de Contabilidad Gubernamental
BALANZA DE COMPROBACION
DEL 1 DE ENERO AL 30 DE SEPTIEMBRE DE 2018

Descripción	Saldo Anterior		Movimientos		Saldo Actual	
	Debe	Haber	Debe	Haber	Debe	Haber
INGRESOS						
INGRESOS DE GESTIÓN	0.00	0.00	53,321.58	64,230,889.13	0.00	64,177,567.55
IMPUESTOS	0.00	0.00	0.23	38,601,300.74	0.00	38,601,300.51
IMPUESTO SOBRE LOS INGRESOS	0.00	0.00	0.00	427,725.70	0.00	427,725.70
IMPUESTOS SOBRE EL PATRIMONIO	0.00	0.00	0.23	30,045,863.94	0.00	30,045,863.71
IMPUESTO SOBRE LA PRODUCCIÓN, EL CONSUMO Y LAS TRANSACCIONES	0.00	0.00	0.00	4,509,158.96	0.00	4,509,158.96
ACCESORIOS	0.00	0.00	0.00	3,618,552.14	0.00	3,618,552.14
DERECHOS	0.00	0.00	0.00	22,193,683.23	0.00	22,193,683.23
DERECHOS POR EL USO, GOCE, APROVECHAMIENTO O EXPLOTACIÓN DE BIENES DE DOMINIO PÚBLICO	0.00	0.00	0.00	433,870.05	0.00	433,870.05
DERECHOS POR PRESTACIÓN DE SERVICIOS	0.00	0.00	0.00	15,612,370.14	0.00	15,612,370.14
ACCESORIOS	0.00	0.00	0.00	185,811.33	0.00	185,811.33
OTROS DERECHOS	0.00	0.00	0.00	5,961,631.71	0.00	5,961,631.71
PRODUCTOS DE TIPO CORRIENTE	0.00	0.00	0.00	1,594,775.58	0.00	1,594,775.58
PRODUCTOS DERIVADOS DEL USO Y APROVECHAMIENTO DE BIENES NO SUJETOS A RÉGIMEN DE DOMINIO PÚBLICO	0.00	0.00	0.00	1,532,786.38	0.00	1,532,786.38
OTROS PRODUCTOS QUE GENERAN INGRESOS CORRIENTES	0.00	0.00	0.00	61,989.20	0.00	61,989.20
APROVECHAMIENTOS DE TIPO CORRIENTE	0.00	0.00	53,321.35	1,841,129.58	0.00	1,787,808.23
MULTAS	0.00	0.00	0.00	-1,030,182.45	1,030,182.45	0.00
OTROS APROVECHAMIENTOS	0.00	0.00	53,321.35	2,871,312.03	0.00	2,817,990.68
PARTICIPACIONES, APORTACIONES, TRANSFERENCIAS, ASIGNACIONES, SUBSIDIOS Y OTRAS AYUDAS	0.00	0.00	26,571,948.66	295,167,533.17	0.00	268,595,584.51
PARTICIPACIONES Y APORTACIONES	0.00	0.00	26,571,948.66	295,167,533.17	0.00	268,595,584.51
PARTICIPACIONES	0.00	0.00	26,371,948.66	174,004,473.30	0.00	147,632,524.64
APORTACIONES	0.00	0.00	0.00	99,259,930.63	0.00	99,259,930.63
CONVENIOS	0.00	0.00	200,000.00	21,903,129.24	0.00	21,703,129.24
GASTOS Y OTRAS PÉRDIDAS						
GASTOS DE FUNCIONAMIENTO	0.00	0.00	180,932,674.56	3,332,578.81	177,600,095.75	0.00
SERVICIOS PERSONALES	0.00	0.00	128,524,933.36	465,410.67	128,059,522.69	0.00
REMUNERACIONES AL PERSONAL DE CARÁCTER PERMANENTE	0.00	0.00	72,959,157.59	0.00	72,959,157.59	0.00
REMUNERACIONES AL PERSONAL DE CARÁCTER TRANSITORIO	0.00	0.00	6,236,177.10	4,715.09	6,231,462.01	0.00
REMUNERACIONES ADICIONALES Y ESPECIALES	0.00	0.00	23,189,070.48	58,877.99	23,130,192.49	0.00



MUNICIPIO DE TECOMAN, COL.
Sistema Integral de Contabilidad Gubernamental
BALANZA DE COMPROBACION
DEL 1 DE ENERO AL 30 DE SEPTIEMBRE DE 2018

Descripción	Saldo Anterior		Movimientos		Saldo Actual	
	Debe	Haber	Debe	Haber	Debe	Haber
SEGURIDAD SOCIAL	0.00	0.00	8,389,018.70	1,289.60	8,387,729.10	0.00
OTRAS PRESTACIONES SOCIALES Y ECONOMICAS	0.00	0.00	17,751,509.49	400,527.99	17,350,981.50	0.00
MATERIALES Y SUMINISTROS	0.00	0.00	21,791,702.79	290,519.35	21,501,183.44	0.00
MATERIALES DE ADMINISTRACION, EMISION DE DOCUMENTOS Y ARTICULOS OFICIALES	0.00	0.00	475,587.75	8,343.46	467,244.29	0.00
ALIMENTOS Y UTENSILIOS	0.00	0.00	9,289.28	0.00	9,289.28	0.00
MATERIALES Y ARTICULOS DE CONSTRUCCION Y DE REPARACION	0.00	0.00	1,089,747.13	8,935.58	1,080,811.55	0.00
PRODUCTOS QUIMICOS, FARMACEUTICOS Y DE LABORATORIO	0.00	0.00	10,972.87	0.00	10,972.87	0.00
COMBUSTIBLES, LUBRICANTES Y ADITIVOS	0.00	0.00	14,154,177.38	252,840.11	13,901,337.27	0.00
VESTUARIO, BLANCOS, PRENDAS DE PROTECCION Y ARTICULOS DEPORTIVOS	0.00	0.00	3,404,141.00	0.00	3,404,141.00	0.00
MATERIALES Y SUMINISTROS PARA SEGURIDAD	0.00	0.00	1,619,800.80	0.00	1,619,800.80	0.00
HERRAMIENTAS, REFACCIONES Y ACCESORIOS MENORES	0.00	0.00	1,027,986.58	20,400.20	1,007,586.38	0.00
SERVICIOS GENERALES	0.00	0.00	30,616,038.41	2,576,648.79	28,039,389.62	0.00
SERVICIOS BÁSICOS	0.00	0.00	20,995,044.74	2,540,566.58	18,454,478.16	0.00
SERVICIOS DE ARRENDAMIENTO	0.00	0.00	2,008,876.26	0.00	2,008,876.26	0.00
SERVICIOS PROFESIONALES, CIENTÍFICOS Y TÉCNICOS Y OTROS SERVICIOS	0.00	0.00	3,226,085.96	0.00	3,226,085.96	0.00
SERVICIOS FINANCIEROS, BANCARIOS Y COMERCIALES	0.00	0.00	958,224.04	0.00	958,224.04	0.00
SERVICIOS DE INSTALACION, REPARACION, MANTENIMIENTO Y CONSERVACION	0.00	0.00	815,913.57	13,318.12	802,595.45	0.00
SERVICIOS DE COMUNICACION SOCIAL Y PUBLICIDAD	0.00	0.00	404,760.27	12,147.17	392,613.10	0.00
SERVICIOS DE TRASLADO Y VIATICOS	0.00	0.00	90,871.36	0.00	90,871.36	0.00
SERVICIOS OFICIALES	0.00	0.00	1,500,207.71	10,616.92	1,489,590.79	0.00
OTROS SERVICIOS GENERALES	0.00	0.00	616,054.50	0.00	616,054.50	0.00
TRANSFERENCIAS, ASIGNACIONES, SUBSIDIOS Y OTRAS AYUDAS	0.00	0.00	49,562,400.83	691,624.00	48,870,776.83	0.00
TRANSFERENCIAS INTERNAS Y ASIGNACIONES AL SECTOR PÚBLICO	0.00	0.00	17,115,810.00	654,000.00	16,461,810.00	0.00
TRANSFERENCIAS INTERNAS AL SECTOR PÚBLICO	0.00	0.00	17,115,810.00	654,000.00	16,461,810.00	0.00
SUBSIDIOS Y SUBENCIONES	0.00	0.00	894,756.00	23,124.00	871,632.00	0.00
SUBSIDIOS	0.00	0.00	894,756.00	23,124.00	871,632.00	0.00
AYUDAS SOCIALES	0.00	0.00	1,417,051.98	14,500.00	1,402,551.98	0.00
AYUDAS SOCIALES A PERSONAS	0.00	0.00	868,941.28	9,500.00	859,441.28	0.00
AYUDAS SOCIALES A INSTITUCIONES	0.00	0.00	548,110.70	5,000.00	543,110.70	0.00



MUNICIPIO DE TECOMAN, COL.
Sistema Integral de Contabilidad Gubernamental
BALANZA DE COMPROBACION
DEL 1 DE ENERO AL 30 DE SEPTIEMBRE DE 2018

Descripción	Saldo Anterior		Movimientos		Saldo Actual	
	Debe	Haber	Debe	Haber	Debe	Haber
PENSIONES Y JUBILACIONES	0.00	0.00	30,134,782.85	0.00	30,134,782.85	0.00
JUBILACIONES	0.00	0.00	30,134,782.85	0.00	30,134,782.85	0.00
PARTICIPACIONES Y APORTACIONES	0.00	0.00	206,224.20	0.00	206,224.20	0.00
PARTICIPACIONES	0.00	0.00	206,224.20	0.00	206,224.20	0.00
PARTICIPACIONES DE LA FEDERACIÓN A ENTIDADES FEDERATIVAS Y MUNICIPIOS	0.00	0.00	206,224.20	0.00	206,224.20	0.00
INTERESES, COMISIONES Y OTROS GASTOS DE LA DEUDA PÚBLICA	0.00	0.00	3,959,253.43	0.00	3,959,253.43	0.00
INTERESES DE LA DEUDA PUBLICA	0.00	0.00	3,959,253.43	0.00	3,959,253.43	0.00
INTERESES DE LA DEUDA PÚBLICA INTERNA	0.00	0.00	3,959,253.43	0.00	3,959,253.43	0.00
OTROS GASTOS Y PÉRDIDAS EXTRAORDINARIAS	0.00	0.00	97,815.91	97,643.46	172.45	0.00
OTROS GASTOS	0.00	0.00	97,815.91	97,643.46	172.45	0.00
OTROS GASTOS VARIOS	0.00	0.00	97,815.91	97,643.46	172.45	0.00
CUENTAS DE CIERRE CONTABLE						
CUENTAS DE ORDEN CONTABLES						
CUENTAS DE ORDEN PRESUPUESTARIAS						
LEY DE INGRESOS	0.00	0.00	1,184,981,266.20	1,184,981,266.20	0.00	0.00
LEY DE INGRESOS ESTIMADA	0.00	0.00	398,689,810.00	0.00	398,689,810.00	0.00
IMPUESTOS	0.00	0.00	48,105,804.03	0.00	48,105,804.03	0.00
DERECHOS	0.00	0.00	30,372,890.90	0.00	30,372,890.90	0.00
PRODUCTOS DE TIPO CORRIENTE	0.00	0.00	1,647,951.96	0.00	1,647,951.96	0.00
APROVECHAMIENTOS DE TIPO CORRIENTE	0.00	0.00	445,050.01	0.00	445,050.01	0.00
PARTICIPACIONES Y APORTACIONES.	0.00	0.00	318,118,113.10	0.00	318,118,113.10	0.00
LEY DE INGRESOS POR EJECUTAR	0.00	0.00	362,153,803.42	436,803,770.24	0.00	74,649,966.82
IMPUESTOS	0.00	0.00	38,601,300.74	48,105,804.26	0.00	9,504,503.52
DERECHOS	0.00	0.00	22,193,683.23	30,372,890.90	0.00	8,179,207.67
PRODUCTOS DE TIPO CORRIENTE	0.00	0.00	1,594,775.58	1,647,951.96	0.00	53,176.38
APROVECHAMIENTOS DE TIPO CORRIENTE	0.00	0.00	1,841,129.58	498,371.36	1,342,758.22	0.00
PARTICIPACIONES Y APORTACIONES.	0.00	0.00	297,922,914.29	356,178,751.76	0.00	58,255,837.47
MODIFICACIONES A LA LEY DE INGRESOS ESTIMADA	0.00	0.00	11,488,690.00	2,755,381.12	8,733,308.88	0.00
PARTICIPACIONES Y APORTACIONES.	0.00	0.00	11,488,690.00	2,755,381.12	8,733,308.88	0.00
LEY DE INGRESOS DEVENGADA	0.00	0.00	386,023,692.54	386,023,692.54	0.00	0.00
IMPUESTOS	0.00	0.00	38,601,300.97	38,601,300.97	0.00	0.00
DERECHOS	0.00	0.00	22,193,683.23	22,193,683.23	0.00	0.00
PRODUCTOS DE TIPO CORRIENTE	0.00	0.00	1,594,775.58	1,594,775.58	0.00	0.00
APROVECHAMIENTOS DE TIPO CORRIENTE	0.00	0.00	1,894,450.93	1,894,450.93	0.00	0.00




MUNICIPIO DE TECOMAN, COL.
Sistema Integral de Contabilidad Gubernamental
BALANZA DE COMPROBACION
DEL 1 DE ENERO AL 30 DE SEPTIEMBRE DE 2018

Descripción	Saldo Anterior		Movimientos		Saldo Actual	
	Debe	Haber	Debe	Haber	Debe	Haber
PARTICIPACIONES Y APORTACIONES.	0.00	0.00	321,739,481.83	321,739,481.83	0.00	0.00
LEY DE INGRESOS RECAUDADA	0.00	0.00	26,625,270.24	359,398,422.30	0.00	332,773,152.06
IMPUESTOS	0.00	0.00	0.23	38,601,300.74	0.00	38,601,300.51
DERECHOS	0.00	0.00	0.00	22,193,683.23	0.00	22,193,683.23
PRODUCTOS DE TIPO CORRIENTE	0.00	0.00	0.00	1,594,775.58	0.00	1,594,775.58
APROVECHAMIENTOS DE TIPO CORRIENTE	0.00	0.00	53,321.35	1,841,129.58	0.00	1,787,808.23
PARTICIPACIONES Y APORTACIONES.	0.00	0.00	26,571,948.66	295,167,533.17	0.00	268,595,584.51
PRESUPUESTO DE EGRESOS	0.00	0.00	2,056,628,147.33	2,056,628,147.33	0.00	0.00
PRESUPUESTO DE EGRESOS APROBADO	0.00	0.00	0.00	398,689,810.00	0.00	398,689,810.00
SERVICIOS PERSONALES (APROBADO)	0.00	0.00	0.00	196,599,734.15	0.00	196,599,734.15
MATERIALES Y SUMINISTROS (APROBADO)	0.00	0.00	0.00	16,981,947.50	0.00	16,981,947.50
SERVICIOS GENERALES (APROBADO)	0.00	0.00	0.00	45,440,127.13	0.00	45,440,127.13
TRANSFERENCIAS, ASIGNACIONES, SUBSIDIOS Y OTRAS AYUDAS (APROBADO)	0.00	0.00	0.00	72,033,130.10	0.00	72,033,130.10
BIENES MUEBLES, INMUEBLES E INTANGIBLES (APROBADO)	0.00	0.00	0.00	38,259.88	0.00	38,259.88
INVERSION PUBLICA (APROBADO)	0.00	0.00	0.00	47,501,626.49	0.00	47,501,626.49
PARTICIPACIONES Y APORTACIONES (APROBADO)	0.00	0.00	0.00	268,959.60	0.00	268,959.60
DEUDA PUBLICA (APROBADO)	0.00	0.00	0.00	19,826,025.15	0.00	19,826,025.15
PRESUPUESTO DE EGRESOS POR EJERCER	0.00	0.00	577,077,854.29	502,809,230.18	74,268,624.11	0.00
SERVICIOS PERSONALES (POR EJERCER)	0.00	0.00	209,827,891.25	141,287,679.79	68,540,211.46	0.00
MATERIALES Y SUMINISTROS (POR EJERCER)	0.00	0.00	34,882,339.37	32,301,426.69	2,580,912.68	0.00
SERVICIOS GENERALES (POR EJERCER)	0.00	0.00	59,505,031.89	48,838,121.29	10,666,910.60	0.00
TRANSFERENCIAS, ASIGNACIONES, SUBSIDIOS Y OTRAS AYUDAS (POR EJERCER)	0.00	0.00	75,664,396.10	52,114,042.83	23,550,353.27	0.00
BIENES MUEBLES, INMUEBLES E INTANGIBLES (POR EJERCER)	0.00	0.00	2,912,609.82	2,564,178.80	348,431.02	0.00
INVERSION PUBLICA (POR EJERCER)	0.00	0.00	171,562,856.14	170,224,288.28	1,338,567.86	0.00
PARTICIPACIONES Y APORTACIONES (POR EJERCER)	0.00	0.00	268,959.60	206,224.20	62,735.40	0.00
DEUDA PUBLICA (POR EJERCER)	0.00	0.00	22,453,770.12	55,273,268.30	0.00	32,819,498.18
MODIFICACIONES AL PRESUPUESTO DE EGRESOS APROBADO	0.00	0.00	161,513,460.37	170,798,597.75	0.00	9,285,137.38
SERVICIOS PERSONALES (MODIFICADO)	0.00	0.00	12,752,746.43	12,752,746.43	0.00	0.00
MATERIALES Y SUMINISTROS (MODIFICADO)	0.00	0.00	10,345,738.49	17,500,133.95	0.00	7,154,395.46
SERVICIOS GENERALES (MODIFICADO)	0.00	0.00	18,156,585.76	11,410,583.00	6,746,002.76	0.00
TRANSFERENCIAS, ASIGNACIONES, SUBSIDIOS Y OTRAS AYUDAS (MODIFICADO)	0.00	0.00	1,866,342.00	2,254,342.00	0.00	388,000.00
BIENES MUEBLES, INMUEBLES E INTANGIBLES	0.00	0.00	2,701.44	2,874,349.94	0.00	2,871,648.50



MUNICIPIO DE TECOMAN, COL.
Sistema Integral de Contabilidad Gubernamental
BALANZA DE COMPROBACION
DEL 1 DE ENERO AL 30 DE SEPTIEMBRE DE 2018

Descripción	Saldo Anterior		Movimientos		Saldo Actual	
	Debe	Haber	Debe	Haber	Debe	Haber
(MODIFICADO)						
INVERSION PUBLICA (MODIFICADO)	0.00	0.00	118,139,682.83	123,456,779.01	0.00	5,317,096.18
DEUDA PUBLICA (MODIFICADO)	0.00	0.00	249,663.42	549,663.42	0.00	300,000.00
PRESUPUESTO DE EGRESOS COMPROMETIDO	0.00	0.00	349,047,592.50	345,365,883.36	3,681,709.14	0.00
SERVICIOS PERSONALES (COMPOMETIDO)	0.00	0.00	129,000,344.03	129,000,344.03	0.00	0.00
MATERIALES Y SUMINISTROS (COMPOMETIDO)	0.00	0.00	22,246,207.55	22,206,920.56	39,286.99	0.00
SERVICIOS GENERALES (COMPOMETIDO)	0.00	0.00	33,258,184.32	33,255,400.32	2,784.00	0.00
TRANSFERENCIAS, ASIGNACIONES, SUBSIDIOS Y OTRAS AYUDAS (COMPOMETIDO)	0.00	0.00	50,939,324.83	50,939,324.83	0.00	0.00
BIENES MUEBLES, INMUEBLES E INTANGIBLES (COMPOMETIDO)	0.00	0.00	2,561,477.36	2,561,477.36	0.00	0.00
INVERSION PUBLICA (COMPOMETIDO)	0.00	0.00	53,734,143.78	50,094,505.63	3,639,638.15	0.00
PARTICIPACIONES Y APORTACIONES (COMPOMETIDO)	0.00	0.00	206,224.20	206,224.20	0.00	0.00
DEUDA PUBLICA (COMPOMETIDO)	0.00	0.00	57,101,686.43	57,101,686.43	0.00	0.00
PRESUPUESTO DE EGRESOS DEVENGADO	0.00	0.00	343,613,679.31	338,756,692.05	4,856,987.26	0.00
SERVICIOS PERSONALES (DEVENGADO)	0.00	0.00	128,808,459.63	128,690,761.39	117,698.24	0.00
MATERIALES Y SUMINISTROS (DEVENGADO)	0.00	0.00	22,084,024.34	22,077,804.90	6,219.44	0.00
SERVICIOS GENERALES (DEVENGADO)	0.00	0.00	33,197,037.08	33,154,905.81	42,131.27	0.00
TRANSFERENCIAS, ASIGNACIONES, SUBSIDIOS Y OTRAS AYUDAS (DEVENGADO)	0.00	0.00	50,236,424.83	49,832,004.09	404,420.74	0.00
BIENES MUEBLES, INMUEBLES E INTANGIBLES (DEVENGADO)	0.00	0.00	2,561,477.36	2,561,477.36	0.00	0.00
INVERSION PUBLICA (DEVENGADO)	0.00	0.00	49,881,342.29	45,594,824.72	4,286,517.57	0.00
PARTICIPACIONES Y APORTACIONES (DEVENGADO)	0.00	0.00	206,224.20	206,224.20	0.00	0.00
DEUDA PUBLICA (DEVENGADO)	0.00	0.00	56,638,689.58	56,638,689.58	0.00	0.00
PRESUPUESTO DE EGRESOS EJERCIDO	0.00	0.00	334,585,407.84	296,627,395.51	37,958,012.33	0.00
SERVICIOS PERSONALES (EJERCIDO)	0.00	0.00	128,438,982.53	128,102,278.73	336,703.80	0.00
MATERIALES Y SUMINISTROS (EJERCIDO)	0.00	0.00	21,965,732.59	20,870,164.01	1,095,568.58	0.00
SERVICIOS GENERALES (EJERCIDO)	0.00	0.00	33,107,741.83	31,410,292.27	1,697,449.56	0.00
TRANSFERENCIAS, ASIGNACIONES, SUBSIDIOS Y OTRAS AYUDAS (EJERCIDO)	0.00	0.00	49,342,204.09	49,132,687.07	209,517.02	0.00
BIENES MUEBLES, INMUEBLES E INTANGIBLES (EJERCIDO)	0.00	0.00	2,561,477.36	2,561,477.36	0.00	0.00
INVERSION PUBLICA (EJERCIDO)	0.00	0.00	44,236,128.02	44,231,985.47	4,142.55	0.00
PARTICIPACIONES Y APORTACIONES (EJERCIDO)	0.00	0.00	206,224.20	206,224.20	0.00	0.00
DEUDA PUBLICA (EJERCIDO)	0.00	0.00	54,726,917.22	20,112,286.40	34,614,630.82	0.00
PRESUPUESTO DE EGRESOS PAGADO	0.00	0.00	290,790,153.02	3,580,538.48	287,209,614.54	0.00
SERVICIOS PERSONALES (PAGADO)	0.00	0.00	127,818,752.46	213,631.81	127,605,120.65	0.00



MUNICIPIO DE TECOMAN, COL.
Sistema Integral de Contabilidad Gubernamental
BALANZA DE COMPROBACION
DEL 1 DE ENERO AL 30 DE SEPTIEMBRE DE 2018

Descripción	Saldo Anterior		Movimientos		Saldo Actual	
	Debe	Haber	Debe	Haber	Debe	Haber
MATERIALES Y SUMINISTROS (PAGADO)	0.00	0.00	20,592,802.31	178,447.04	20,414,355.27	0.00
SERVICIOS GENERALES (PAGADO)	0.00	0.00	28,814,333.75	2,529,484.81	26,284,848.94	0.00
TRANSFERENCIAS, ASIGNACIONES, SUBSIDIOS Y OTRAS AYUDAS (PAGADO)	0.00	0.00	48,458,663.07	201,824.00	48,256,839.07	0.00
BIENES MUEBLES, INMUEBLES E INTANGIBLES (PAGADO)	0.00	0.00	2,561,477.36	0.00	2,561,477.36	0.00
INVERSION PUBLICA (PAGADO)	0.00	0.00	43,840,698.17	290,841.63	43,549,856.54	0.00
PARTICIPACIONES Y APORTACIONES (PAGADO)	0.00	0.00	206,224.20	0.00	206,224.20	0.00
DEUDA PUBLICA (PAGADO)	0.00	0.00	18,497,201.70	166,309.19	18,330,892.51	0.00
CUENTAS DE CIERRE PRESUPUESTARIO						
TOTAL:	619,310,764.49	619,310,764.49	4,790,260,767.57	4,790,260,767.57	1,771,081,003.21	1,771,081,003.21